

Planificación de la Lección



Camino a la Libertad (Lección Uno)

Lección Uno: ¡Escape de Egipto! | Maestro (a):

Sagradas Escrituras: Éxodo 13:17-14:31

Objetivo de la Lección: Los niños aprenderán sobre el Momento Indicado de Dios (Fiesta) de Panes sin Levadura

Oración de Inicio:

Haga una pequeña oración con los niños antes de iniciar la lección.

Repaso de la lección Bíblica:

En la Lección Una, Dios conduce a los hebreos fuera de Egipto. Caminan a través del desierto por muchos días hasta que llegan al Mar Rojo. Cuando llegan a la orilla del Mar Rojo, ven al ejército del Faraón corriendo hacia ellos. ¡Los Hebreos asustados temen que estén atrapados! Pero Dios (Yahweh) está en control. Separa el agua para que ellos puedan caminar a lo largo de tierra seca hacia el otro lado. Cuando los Egipcios tratan de seguir a los Hebreos, Dios hace que las paredes de aguas choquen hacia abajo sobre los soldados y todos se ahogan en el mar.

¿Sabías que...?

¿Sabías que los arqueólogos han conseguido ruedas de carrozas Egipcias antiguas y restos de animales en el fondo el Mar Rojo (el Golfo de Aqaba) entre Egipto y Arabia Saudita?

Lección Bíblica:

Lee las páginas 1, 2, 3, y 4 de la historia, 'Camino a la Libertad'. Haz las preguntas:

1. ¿Cómo sabían a donde ir los hebreos cuando dejaron a Egipto?
2. ¿Qué decidió hacer el Faraón?
3. ¿Los Israelitas temían?
4. ¿Cómo llegaron los Israelitas al otro lado del Mar Rojo?
5. ¿Qué pasó cuando el ejército Egipcio trató de cruzar el Mar Rojo?

Mensaje:

Lee: Éxodo 34:18. Cuando seguimos a Jesús (Yeshua) necesitamos comenzar obedeciendo las instrucciones de Dios. Así como los hebreos llevaron con ellos pan sin levadura (pan ácimo) fuera de Egipto, Dios desea que dejemos el pecado atrás y comencemos una nueva vida. En la Biblia, la levadura representa al pecado. La Fiesta de Pan Ácimo de siete días (que comienza con la Pascua) nos enseña cómo deshacernos del pecado de nuestra vida.

Versículo a Memorizar:


"Es mejor refugiarse en Dios que confiar en el hombre." (Salmo 118:8)


Actividad:

1. Página para colorear: Dios separa el Mar Rojo
2. For more printable activities, view our Exodus Activity Book for Kids: <https://biblepathwayadventures.com/activities/the-exodus-activity-book-kids-ages-6-12/>

Oración de Cierre:

Finalice la lección con una pequeña oración.





Planificación de la Lección



Camino a la Libertad (Lección Dos)

Lección Dos: Aventura en el Desierto

Maestro (a):

Sagradas Escrituras: Éxodo 15:1–18:27

Objetivo de la Lección: Los niños aprenderán que Dios les provee a Sus hijos

Oración de Inicio:

Haga una pequeña oración con los niños antes de iniciar la lección.

Repaso de la lección Bíblica:

En la Lección Dos, Dios le da a los Israelitas, reglas que seguir en el desierto y les enseña descansar en el día Sabbat. Cuando se quejan de tener hambre, Dios les envía mana y codorniz para comer. Pronto, una tribu de nómadas llamados los Amalequitas llega y atacan a los israelitas. Pero los israelitas ganan la batalla. Moisés continúa guiando a la gente a través del desierto hacia el Monte Sinaí. En el camino, su suegro Jethro le dice que escogiera líderes para ayudarlo a guiar a la gente.

¿Sabías que...?

¿Sabías que cuando Moisés y los israelitas dejaron a Egipto, se llevaron los huesos de José con ellos? (Exodo 13:19)

Lección Bíblica:

Lee las páginas 5, 6, y 7 de la historia, 'Camino a la Libertad'. Haz las preguntas:

1. ¿De qué se quejaban los israelitas en el desierto?
2. ¿Qué les proveyó Dios a ellos para comer?
3. ¿Quién atacó a los israelitas? ¿Cómo ganaron la batalla los israelitas?
4. ¿Qué día les dijo Dios para descansar?
5. ¿Qué hizo Moisés para resolver los problemas de todos?

Mensaje:

Lee: Lucas 12:22–34. No estés ansioso por nada. Si ponemos a Dios primero en nuestras vidas, El siempre proveerá lo que necesitamos.

Versículo a Memorizar:


"Hasta los leones fuertes se debilitan y les da hambre, pero aquellos que buscan a Yahweh, nada bueno le hará falta." (Salmo 34:10)


Actividad:

1. Pagina para colorear: Comida en el Desierto
2. For more printable activities, view our Exodus Activity Book for Kids: <https://biblepathwayadventures.com/activities/the-exodus-activity-book-kids-ages-6-12/>

Oración de Cierre:

Finalice la lección con una pequeña oración.





Planificación de la Lección



Camino a la Libertad (Lección Tres)

Lección Tres: El Monte Sinaí

Maestro (a):

Sagradas Escrituras: Éxodo 9:1-24:18

Objetivo de la Lección: Los niños aprenderán sobre los Mandamientos de Dios

Oración de Inicio:

Haga una pequeña oración con los niños antes de iniciar la lección.

Repaso de la lección Bíblica:

En la Lección Tres, los israelitas acamparon al pie del Monte Sinaí. Dios le dice a Moisés que prepare a su gente, porque en tres días El vendrá a la montaña. Al tercer día, la montaña se cubre con una espesa nube de humo. Dios dice los Dios le proclama los Diez Mandamientos (Palabras) a los israelitas. Después que Moisés construye un altar y quema los sacrificios, sube la montaña nuevamente. Dios le enseña sobre Su pacto (una promesa entre dos personas) para que entonces Moisés se les pueda enseñar los Caminos de Dios a los israelitas.

¿Sabías que...?

¿Sabían que los Mandamientos de Dios fueron dados el día de Pentecostés? Este día también se conoce como el Festejo de Sábado y es la Fecha Asignada en el Calendario de Dios. ¿Sabías que los dos nombres de Dios son Yahweh y YHWH?

Lección Bíblica:

Lee las páginas 8, 9, y 10 de la historia, 'Camino a la Libertad'. Haz las preguntas:

1. ¿Cuáles son los Diez Mandamientos (Palabras)?
2. ¿Qué es el Sabbat y como quiere Dios que honremos este día?
3. ¿Por qué es importante honrar a tu madre y tu padre?
4. ¿Que hizo Moisés después que Dios termino de hablar con los israelitas?
5. ¿Qué es un pacto?

Mensaje:

Lee: 1 Juan 5:2-4. Los mandamientos de Yahweh no son difíciles de mantener. El desea que lo amemos a El, al mantener Sus mandamientos.

Versículo a Memorizar:


"Tu Palabra es una lámpara para mis pies, una luz para mi camino." (Salmo 119:105)


Actividad:

1. Página para colorear: Las Doce Tribus de Israel
2. For more printable activities, view our Exodus Activity Book for Kids: <https://biblepathwayadventures.com/activities/the-exodus-activity-book-kids-ages-6-12/>

Oración de Cierre:

Finalice la lección con una pequeña oración.





Planificación de la Lección



Camino a la Libertad (Lección Cuatro)

Lección Cuatro: El Becerro de Oro

Maestro (a):

Sagradas Escrituras: Éxodo 32:1-34:35

Objetivo de la Lección: Los niños aprenderán que Dios desea que solo lo alabemos a El

Oración de Inicio:

Haga una pequeña oración con los niños antes de iniciar la lección.

Repaso de la lección Bíblica:

En la Lección Cuatro, los israelitas se tornan ansiosos porque Moisés se ha ido por tanto tiempo. Ignorando los mandamientos de solo adorar a Yahweh, le suplican a Aarón para hacer un ídolo que llaman Dios. Aarón recoge sus joyas de oro y elabora un becerro de oro. Cuando Moisés bajo del Monte de Sinaí, consigue al campamento festejando alrededor del ídolo. Dios quiere destruir a la gente pero Moisés le ruega por piedad. Moisés entonces muele el becerro de oro y le pone polvo de oro en el agua para beber de la gente. Reprocha a Aarón y mata a 3000 personas quienes aun quieren adorar a los dioses falsos.

¿Sabías que...?

¿Sabías que entre dos y cuatro millones de personas dejaron a Egipto durante el Exodo?

Lección Bíblica:

Lee las páginas 11, 12, y 13 de la historia, 'Camino a la Libertad'. Haz las preguntas:

1. ¿Qué le pidieron los israelitas a Aarón que les hiciera?
2. ¿De qué fue hecho el ídolo y de qué forma era?
3. ¿Qué hizo Dios cuando El vio lo que estaba sucediendo en el campamento?
4. ¿Qué le hizo Dios al becerro de oro?
5. ¿Qué es un ídolo?

Mensaje:

Lee: Deuteronomio 6:4-13. Yahweh desea que nosotros solo lo adoremos a El, el único Dios verdadero.

Versículo a Memorizar:


"Deberás adorar al Señor tu Dios y solamente servirle a El." (Mateo 4:10)


Actividad:

1. Página para colorear: Moisés destruye el Becerro de Oro
2. For more printable activities, view our Exodus Activity Book for Kids: <https://biblepathwayadventures.com/activities/the-exodus-activity-book-kids-ages-6-12/>

Oración de Cierre:

Finalice la lección con una pequeña oración.





Planificación de la Lección



Camino a la Libertad (Lección Cinco)

Lección Cinco: El Tabernáculo | Maestro (a):

Sagradas Escrituras: Éxodo 35:1–Levítico 13:33

Objetivo de la Lección: Los niños aprenderán que Dios ama al que da voluntariamente y generosamente

Oración de Inicio:

Haga una pequeña oración con los niños antes de iniciar la lección.

Repaso de la lección Bíblica:

En la Lección Cinco, Dios le a Moisés, instrucciones para construir un tabernáculo. Los israelitas escuchan cuidadosamente y lo construyen de acuerdo a las instrucciones precisas de Dios. Dios continúa enseñándole a Su gente como seguir Sus Caminos, no de la manera de Egipto. Manda a Moisés a elaborar un censo de las tribus de Israel. Luego, Moisés escoge un hombre de cada tribu, para espiar la tierra de Canaán. Cuando regresan los espías, diez de ellos están muy asustados para entrar a esa tierra de nuevo. Dios no está contento.

¿Sabías que...?

¿Sabían que casi quince toneladas de oro, plata y cobre (o bronce) fueron utilizados para crear el Tabernáculo? Los israelitas tomaron mucho de este metal de los egipcios cuando dejaron a Egipto. El resto vino del ejército del Faraón, luego de haberse ahogado en el Mar Rojo.

Lección Bíblica:

Lee las páginas 14, 15, y 16 de la historia, 'Camino a la Libertad'. Haz las preguntas:

1. ¿Cómo se llamaba la carpa especial de Dios?
2. ¿Quién fue el primer Sumo sacerdote?
3. ¿Cuáles son las Fechas Asignadas (Celebraciones), y que nos enseñan?
4. ¿En cuántas tribus se dividieron los israelitas?
5. ¿Por qué los espías tenían miedo?

Mensaje:

Lee: Éxodo 36:1–7. Los Israelitas le dieron a Moises tantas cosas para construir el tabernáculo, que finalmente los detuvo porque había más que suficiente para el trabajo. Yahweh se alegra cuando somos generosos y deseamos servirle a El.

Versículo a Memorizar:


"Cada uno debe dar de acuerdo a lo que su corazón haya decidido, sin estar reacios o ser compulsivo, porque Dios ama al que da alegremente." (2 Corintios 9:7)


Actividad:

1. Página para Colorear: El Tabernáculo
2. For more printable activities, view our Exodus Activity Book for Kids: <https://biblepathwayadventures.com/activities/the-exodus-activity-book-kids-ages-6-12/>

Oración de Cierre:

Finalice la lección con una pequeña oración.





Planificación de la Lección



Camino a la Libertad (Lección Seis)

Lección Seis: ¡Hacia la Tierra Prometida!

Maestro (a):

Sagradas Escrituras: Números 13-14, Deuteronomio 1:1-34:12

Objetivo de la Lección: Los niños aprenderán que sin fe, es imposible agradar a Dios

Oración de Inicio:

Haga una pequeña oración con los niños antes de iniciar la lección.

Repaso de la lección Bíblica:

En la Lección Seis, diez espías regresan y le dicen a los israelitas que los caninitas son muy grandes y fuertes como para derrotarlos. Solo Joshua y Caleb confían en el plan de Dios. Por la incredulidad de todos, Dios no permitirá que ningún Israelita mayor de 20 años de edad, entren a la Tierra Prometida. Moisés le quita la gloria a Dios y no vive para entrar en la Tierra. Cuando muere, Dios entierra al mismo Moisés en la tierra de Moab. Dios escoge a Joshua para que guíe a los Israelitas hacia Canaán.

¿Sabías que...?

¿Sabías que después que Moisés murió, Joshua se convirtió en el jefe de los Israelitas? En la lengua Hebrea, Joshua se traduce a Ye'hoshua, lo cual significa 'Yahweh es la Salvación'.

Lección Bíblica:

Lee las páginas 17, 18, 19, y 20 de la historia, 'Camino a la Libertad'. Haz las preguntas:

1. ¿Quiénes eran los dos espías quienes creían que Dios ayudaría a los Israelitas tomar la nuevas tierras de Canaán?
2. ¿Cómo castigó Dios a la gente por su falta de fe?
3. ¿Qué le instruyó Dios a Moisés para hacer que el agua saliera de la roca?
4. ¿Por qué Dios no permitió a Moisés entrar en la Tierra Prometida?
5. ¿Qué has aprendido sobre Dios?

Mensaje:

Lee: Isaías 46:3–11. Dios quiera que nosotros confiemos y tengamos fe en solo él. Cuando Dios hace planes, ello sucederá.

Versículo a Memorizar:

"Sin fe, nadie puede agradar a Dios. Quien quiera que venga a Dios deberá creer que El es autentico y que El premia a aquellos quienes sinceramente tratan de buscarlo." (Hebreos 11:6)

Actividad:

1. Pagina para colorear: Hacia la Tierra Prometida
2. For more printable activities, view our Exodus Activity Book for Kids: <https://biblepathwayadventures.com/activities/the-exodus-activity-book-kids-ages-6-12/>

Oración de Cierre:

Finalice la lección con una pequeña oración.

