

Planificación de la Lección



La Novia Elegida (Lección Uno)

Lección Uno: Ester | Maestro (a):

Sagradas Escrituras: Ester 1:1-2:11

Objetivo de la Lección: Los niños aprenderán que Jehová tiene el control, aun cuando no entendemos

Oración de Inicio:

Haga una pequeña oración con los niños antes de iniciar la lección.

Repaso de la lección Bíblica:

En la Primera Lección, el Rey Asuero es el rey del Imperio Persa. En el tercer año de su reinado, invita a los líderes de Persia a una fiesta en el palacio. Poco tiempo después, arma otra fiesta para la gente de Susa. Mientras está borracho, exige que la Reina Vasti aparezca ante él. Pero la Reina Vasti dice que no. Ya que la reina lo desobedeció, se enoja y la echa para siempre. Después de un tiempo, el rey empieza a sentirse solo. Sus consejeros le dicen que se busque una nueva reina. Pronto, muchas jóvenes hermosas empiezan a llegar al palacio. Entre ellas, una joven hebrea llamada Ester.

¿Sabías que...?

¿Sabías tú que la fiesta del Rey Asuero para los líderes de Persia duró seis meses? Su segunda fiesta, para la gente de Susa, duró siete días.

Lección Bíblica:

Lee las páginas 1, 2, y 3 de la historia, 'La Novia Elegida'. Haz las preguntas:

1. ¿Qué tan grande era el reino de Persia?
2. ¿Cuántos banquetes tuvo el rey de Persia para la gente?
3. ¿Por qué Vasti ya no podía ser la reina?
4. ¿Cuál era el nombre hebreo de Ester?
5. ¿Quién era el primo de Ester?

Mensaje:

Lee: Proverbios 3: 5-6. A veces, no entendemos el por qué las cosas pasan en nuestras vidas. Ester era una joven hebrea cuya gente había sido capturada en Judea y llevada a Babilonia. La infancia de Ester debió ser dura, pero Jehová tenía un plan para su vida. Él puede hacer cosas maravillosas en situaciones difíciles cuando Lo permitimos.

Versículo a Memorizar:



"Engañoso es el encanto y pasajera la belleza; la mujer que teme al Señor es digna de alabanza."
(Proverbios 31:30)


Actividad:

1. Página para colorear: La Fiesta del Rey
2. For more activities, see our Esther Activity Book, and Esther Activity Book for Kids Ages 3-5. Preview here: <https://www.biblepathwayadventures.com/activities/esther-activity-book/> and <https://biblepathwayadventures.com/activities/esther-activity-book-kids-ages-3-5/>

Oración de Cierre:

Finalice la lección con una pequeña oración.





Planificación de la Lección



La Novia Elegida (Lección Dos)

Lección Dos: Mardoqueo y Hamán | Maestro (a):

Sagradas Escrituras: Ester 2:12-3:15

Objetivo de la Lección: Los niños aprenderán que Jehová quiere que lo adoremos a Él y a nadie más

Oración de Inicio:

Haga una pequeña oración con los niños antes de iniciar la lección.

Repaso de la lección Bíblica:

En la Segunda Lección, al rey le gusta Ester y la elige como la nueva reina de Persia. Más tarde, Mardoqueo escucha un complot para matar al rey. Le cuenta a Ester, quien le cuenta al rey, y los sirvientes son colgados. Pero Mardoqueo no recibe recompensa. Años después, un hombre llamado Hamán adquiere el favor del rey. A todos se les ordena arrodillarse ante Hamán. Mardoqueo se niega a hacerlo - él sólo se arrodilla ante Jehová. Hamán se enfada y crea un plan para matar a todos los hebreos de Persia. El rey de Persia le hace caso a Hamán y aprueba una ley que dice que, en un año más, se destruirán los hebreos.

¿Sabías que...?

¿Sabías tú que Hamán era descendiente de los Amalecitas? Jehová le había dicho al Rey Saúl que destruyera a los Amalecitas, pero éste desobedeció la instrucción. (1 Samuel 15)

Lección Bíblica:

Lee las páginas 4, 5, 6, y 7 de la historia, 'La Novia Elegida'. Haz las preguntas:

1. ¿Cómo describirías a Ester y a Mardoqueo?
2. ¿Quién era Hamán?
3. ¿Por qué quería Hamán destruir a todos los hebreos?
4. ¿Qué importancia tenía el anillo del Rey de Persia?
5. ¿Qué decía la nueva ley?

Mensaje:

Lee: Deuteronomio 6 y Hechos 5:29. Es sabio adorar sólo a Jehová, y obedecer sus instrucciones. Cuando lo hacemos, Él nos protege y nos bendice. A veces hay que tener coraje para defender a Jehová y seguirlo. Pero Él estará con nosotros cuando lo hacemos (Deuteronomio 31:6).

Versículo a Memorizar:



"Escrito está: "Adora al Señor, y sírvele solamente a Él." (Mateo 4:10)


Actividad:

1. Página para colorear: Ester se prepara para conocer al Rey
2. For more activities, see our Esther Activity Book, and Esther Activity Book for Kids Ages 3-5. Preview here: <https://www.biblepathwayadventures.com/activities/esther-activity-book/> and <https://biblepathwayadventures.com/activities/esther-activity-book-kids-ages-3-5/>

Oración de Cierre:

Finalice la lección con una pequeña oración.





Planificación de la Lección



La Novia Elegida (Lección Tres)

Lección Tres: Ester se presenta ante el Rey | Maestro (a):

Sagradas Escrituras: Ester 4:1-5:8

Objetivo de la Lección: Los niños aprenderán que Jehová tiene un propósito para nuestras vidas

Oración de Inicio:

Haga una pequeña oración con los niños antes de iniciar la lección.

Repaso de la lección Bíblica:

En la Tercera Lección, Mardoqueo sabe de la nueva ley que ha creado Hamán. Se viste de arpillera y camina por la ciudad llorando a gritos. Cuando llega a la Puerta del Rey, le da al sirviente de Ester una copia de la ley y le dice que le diga a Ester que le pida al rey que les perdone la vida a los hebreos. Ester tiene miedo de ir ante el rey. ¡Podría morir! Pero decide obedecer a Mardoqueo. Después de tres días de ayuno, se presenta ante el Rey de Persia. El rey está contento de ver a su mujer y le pregunta a Ester qué desea. Ester invita al rey y a Hamán a un banquete.

¿Sabías que...?

¿Sabías tú que en la Biblia, cuando la gente estaba triste o de luto, se vestía de arpillera y ceniza? La arpillera era una tela áspera que irritaba la piel. La gente se ponía ceniza en el pelo para demostrar que estaba triste.

Lección Bíblica:

Lee las páginas 8, 9, y 10 de la historia, 'La Novia Elegida'. Haz las preguntas:

1. ¿Por qué Mardoqueo se puso arpillera y cenizas?
2. ¿Qué hizo Ester antes de ir a ver al rey?
3. ¿Por qué Ester tenía miedo de presentarse ante el rey?
4. ¿Qué hizo el rey cuando vio a Ester?
5. ¿Qué le dijo Ester al rey?

Mensaje:

Lee: Deuteronomio 28. Justo como Jehová usó a la Reina Ester para salvar a los hebreos, Jehová promete cosas buenas para nuestras vidas si seguimos Su camino y Sus mandamientos.

Versículo a Memorizar:


"Jehová dispone todas las cosas para el bien de quienes Lo aman, los que han sido llamados de acuerdo con su propósito." (Romanos 8:28)


Actividad:

1. Páginas para Colorear: Ester
2. For more activities, see our Esther Activity Book, and Esther Activity Book for Kids Ages 3-5. Preview here: <https://www.biblepathwayadventures.com/activities/esther-activity-book/> and <https://biblepathwayadventures.com/activities/esther-activity-book-kids-ages-3-5/>

Oración de Cierre:

Finalice la lección con una pequeña oración.





Planificación de la Lección



La Novia Elegida (Lección Cuatro)

Lección Cuatro: La recompensa de Mardoqueo | Maestro (a):

Sagradas Escrituras: Ester 5:9-6:14

Objetivo de la Lección: Los niños aprenderán que Jehová recompensa a cada persona según sus acciones

Oración de Inicio:

Haga una pequeña oración con los niños antes de iniciar la lección.

Repaso de la lección Bíblica:

En la Cuarta Lección, Hamán es orgulloso de haber sido invitado a otro banquete con el rey y la reina de Persia. Alardea a su mujer y sus amigos de su grandeza. Pero aún detesta a Mardoqueo. La mujer de Hamán sugiere que construya una estaca de madera y le pida al rey que cuelgue a Mardoqueo en ella. Y Hamán lo hace. Pero cuando Hamán va a ver al rey al día siguiente, el rey quiere premiar a Mardoqueo. Le dice a Hamán que honre a Mardoqueo guiándolo montado a caballo por las calles de la ciudad. Hamán no está nada contento, pero debe obedecerle al rey.

¿Sabías que...?

¿Sabías tú que la ciudad persa de Susa fue descubierta en 1851 por geólogos británicos? Hoy en día, Persia se llama Irán.

Lección Bíblica:

Lee las páginas 11, 12, y 13 de la historia, 'La Novia Elegida'. Haz las preguntas:

1. ¿Quién invitó a Hamán a otro banquete?
2. ¿Qué intentó Hamán hacerle a Mardoqueo antes del banquete?
3. ¿Qué le leyeron al rey sus sirvientes?
4. ¿Qué pasó cuando Hamán llegó al palacio a ver al rey?
5. ¿A quién llevó Hamán por las calles para honrarlo?

Mensaje:

Lee: Gálatas 6 y Isaías 1. Parecía que la buena obra de Mardoqueo fue olvidada por el Rey de Persia, pero Jehová lo vio todo. Él nos premiará por hacer lo correcto a Su tiempo.

Versículo a Memorizar:


"No nos cansemos de hacer el bien, porque a su debido tiempo cosecharemos si no nos damos por vencidos." (Gálatas 6:9)


Actividad:

1. Página para colorear: El rey escucha las Crónicas Reales
2. Laberinto: El Laberinto La Novia Elegida
3. For more activities, see our Esther Activity Book, and Esther Activity Book for Kids Ages 3-5.
Preview here: <https://www.biblepathwayadventures.com/activities/esther-activity-book/> and <https://biblepathwayadventures.com/activities/esther-activity-book-kids-ages-3-5/>

Oración de Cierre:

Finalice la lección con una pequeña oración.





Planificación de la Lección



La Novia Elegida (Lección Cinco)

Lección Cinco: Jehová salva a Su gente

Maestro (a):

Sagradas Escrituras: Ester 7:1-10:3

Objetivo de la Lección: Jehová siempre ayudará a Su gente que sigue Sus enseñanzas

Oración de Inicio:

Haga una pequeña oración con los niños antes de iniciar la lección.

Repaso de la lección Bíblica:

En la Quinta Lección, Hamán y el rey llegan al banquete que ha preparado Ester. Ester le dice al rey que Hamán quiere destruir a los hebreos. El rey se enfurece tanto que se marcha de la sala. Cuando vuelve, ordena a sus sirvientes a que cuelguen a Hamán, y premia a Ester y a Mardoqueo. Más tarde, el rey crea un nuevo decreto que les otorga a los hebreos permiso para defenderse contra quienes los ataquen. Jehová usa a Ester y a Mardoqueo para revocar el plan malvado de Hamán de destruir a los hebreos.

¿Sabías que...?

¿Sabías tú que los descendientes de Ester y Mardoqueo eran entre las tribus de Judá y Benjamín que fueron llevadas presas por los babilónicos? Después de que el imperio babilónico fue conquistado por los persas, las tribus exiliadas fueron permitidas regresar a Jerusalén.

Lección Bíblica:

Lee las páginas 14, 15, y 16 de la historia, 'La Novia Elegida'. Haz las preguntas:

1. ¿En el banquete, ¿qué le contó Ester al rey?
2. ¿Cómo detuvo el rey el plan malvado de Hamán?
3. ¿Cómo premió el rey a Mardoqueo?
4. ¿Cómo fue que el rey salvó a los hebreos de su destrucción?
5. ¿Cómo se celebra hoy esa victoria?

Mensaje:

Lee: Deuteronomio 31 y 1 Reyes 8. Jehová nos promete que cuando seguimos Sus enseñanzas y obedecemos Sus mandamientos, Él nunca nos dejará ni nos abandonará.

Versículo a Memorizar:

"Que el Señor Jehová esté con nosotros...Que incline nuestro corazón hacia Él, para que sigamos todos Sus caminos y cumplamos los mandamientos..." (1 Reyes 8:57)

Actividad:

1. Página para colorear: Hamán y el Rey de Persia
2. For more activities, see our Esther Activity Book, and Esther Activity Book for Kids Ages 3-5. Preview here: <https://www.biblepathwayadventures.com/activities/esther-activity-book/> and <https://biblepathwayadventures.com/activities/esther-activity-book-kids-ages-3-5/>

Oración de Cierre:

Finalice la lección con una pequeña oración.

