

# Planificación de la Lección



## La bruja de Endor (Lección Uno)

**Lección Uno: El primer rey de Israel | Maestro (a):**

**Sagradas Escrituras: 1 Samuel 7:15–13:1**

**Objetivo de la Lección: Los niños aprenderán que Dios es nuestro rey y que le debemos obedecer**

### **Oración de Inicio:**

Haga una pequeña oración con los niños antes de iniciar la lección.

### **Repaso de la lección Bíblica:**

En la lección uno, vamos a ver que la tierra de Israel estaba gobernada por jueces, uno de estos jueces fue el juez y profeta llamado Samuel. Cuando este envejeció, puso a sus hijos por jueces para que lo ayudaran a gobernar al pueblo. Pero sus hijos eran deshonestos y tomaban malas decisiones. Pronto, los Israelitas se enfurecieron y pidieron a Samuel que les dé un nuevo rey. A pesar de que Dios (Yahweh) era su rey, El les permitió que tuvieran otro rey. Pero antes de darles lo que querían, Dios le dijo a Samuel que le advirtiera al pueblo que este rey se iba a comportar de muy mala manera. No obstante, los Israelitas siguieron insistiendo en que querían un rey, y así Dios eligió a un hombre llamado Saúl de la tribu de Benjamín. Saúl era alto y guapo, y tenía la apariencia de un rey. Y cada vez que necesita ayuda, recurría al Sumo Sacerdote, a Samuel, o a Dios en busca de respuestas.

### **¿Sabías que...?**

¿Sabías que el rey Saúl tenía treinta años cuando se convirtió en el rey de Israel?

## Lección Bíblica:

Lee las páginas 1, 2, y 3 de la historia, 'La bruja de Endor'. Haz las preguntas:

1. ¿Quién era Samuel?
2. ¿Por qué el pueblo de Israel quería un rey?
3. ¿Qué le dijo a Dios (YHWH) a Samuel que hiciera?
4. ¿De que forma ungió Samuel a Saúl como rey?
5. ¿Quiénes eran las 12 tribus de Israel? ¿A qué tribu pertenecía Saúl?

## Mensaje:

Lee: Salmo 47. Porque Dios es nuestro rey, debemos obedecer sus instrucciones. Vivimos mejor cuando escuchamos a Dios.

## Versículo a Memorizar:

"Porque el Señor es nuestro Juez; el Señor es nuestro Legislador. El SEÑOR es nuestro Rey. El mismo nos salvará." (Isaías 33:22)


## Actividad:

1. Página para colorear: El profeta Samuel
2. Actividad: Haga una corona de papel. Corte una tira de cartón lo suficientemente larga como para ir alrededor de la cabeza del niño y que se superponga ligeramente. Corte un trozo de papel de aluminio o de papel de regalo de la misma longitud pero un poco más amplio. Pegue el papel aluminio o de regalo a la cartulina. Corte en zigzag el borde superior del papel de aluminio o papel de regalo para simular los 'picos' de la corona. Decore la corona con marcadores, brillos o stickers. Haga un círculo con la cartulina y colóquela en la cabeza del niño.
3. For more printable activities, check out our Favorite Bible Stories Activity Book. Preview here: <https://www.biblepathwayadventures.com/activities/bible-stories-coloring-activity-book/>

## Oración de Cierre:

Finalice la lección con una pequeña oración.





# Planificación de la Lección



## La bruja de Endor (Lección Dos)

**Lección Dos: El sacrificio de rey Saúl | Maestro (a):**

**Sagradas Escrituras: 1 Samuel 13:1-14, 28:1-11**

**Objetivo de la Lección: Los niños aprenderán que Dios quiere que tomemos responsabilidad por nuestro propio comportamiento**

---

### Oración de Inicio:

Haga una pequeña oración con los niños antes de iniciar la lección.

### Repaso de la lección Bíblica:

En la lección Dos, encontramos al ejército Filisteo preparándose para atacar a Israel. Con el fin de asegurarse que los israelitas obtengan la bendición de Dios, Samuel le dice a Saúl que espere hasta que él llegue al pueblo para ofrecer sacrificio a Dios. Pero Saúl se impacienta y hace el sacrificio él mismo. Cuando Samuel llega, Saúl trata de disculparse por haber desobedecido. Pero Dios ya se había disgustado con la desobediencia de Saúl y decidió buscar a otro hombre para que gobierne la tierra de Israel. Luego de muchos años el profeta Samuel muere. Cuando Saúl se entera que los Filisteos están listos para atacar nuevamente a Israel, se llena de miedo. Dios ya no hablaba con él, así que hace planes para visitar a una bruja y pedir su ayuda.

### ¿Sabías que...?

¿Sabías que había herreros en la tierra de Israel en ese tiempo? Los israelitas tenían que llevar todas sus herramientas de hierro a los Filisteos para que estos las afilen. A su vez, los Filisteos les cobraban un precio absurdamente alto por este servicio (1 Samuel 13: 20-21).

## Lección Bíblica:

Lee las páginas 4, 5, y 6 de la historia, 'La bruja de Endor'. Haz las preguntas:

1. ¿Quiénes eran los Filisteos?
2. ¿Qué instrucciones le dio Samuel al rey Saúl?
3. ¿Qué excusa le dio Saúl a Samuel para hacer el sacrificio sin él?
4. ¿Porque Samuel le dijo a Saúl que su accionar fue descabellado?
5. ¿Cuáles fueron las consecuencias del accionar de Saúl?

## Mensaje:

Lee: Gálatas 6:1-10. Cuando hacemos algo indebido, Dios quiere que admitamos nuestros errores y no que culpeamos a otras personas.

## Versículo a Memorizar:


"No nos cansemos, pues, de hacer el bien porque a su tiempo cosecharemos, si no desmayamos."  
(Gálatas 6:9)

## Actividad:

1. Página para colorear: El Rey Saúl necesita ayuda!
2. Actividad: Comente que significa asumir responsabilidad por nuestras acciones. Luego escriba (o haga que los chicos escriban) "Voy a ser responsable" en el centro de un papel grande y pinte o dibuje un borde alrededor de el.
3. For more printable activities, check out our Favorite Bible Stories Activity Book. Preview here: <https://www.biblepathwayadventures.com/activities/bible-stories-coloring-activity-book/>

## Oración de Cierre:

Finalice la lección con una pequeña oración.





# Planificación de la Lección



## La bruja de Endor (Lección Tres)

**Lección Tres: La bruja de Endor**

**Maestro (a):**

**Sagradas Escrituras: 1 Samuel 28:8-11**

**Objetivo de la Lección: Los niños aprenderán que Dios prohíbe la brujería y el ocultismo**

---

### **Oración de Inicio:**

Haga una pequeña oración con los niños antes de iniciar la lección.

### **Repaso de la lección Bíblica:**

En la lección tres, Saúl se pone un disfraz y viaja a Endor con dos de sus siervos para encontrarse con la bruja de Endor. Cuando Saúl llega a la casa de la bruja, le pide a esta que se comunique con un muerto. La bruja se rehúsa - ya que sospecha que le están tendiendo una trampa y no quiere meterse en problemas. Después de todo, estos hombres son extraños. Pero luego de que Saúl hablara con ella y la tranquilizara, la bruja se compromete a traer a Samuel de la tumba. A Dios no le agrada el plan de Saúl de intentar de comunicarse con los muertos.

### **¿Sabías que...?**

¿Sabías que Dios prohíbe la brujería? (Deuteronomio 18:10-12) Dios claramente le había ordenado a Su gente que no consultaran a brujas o mediums (Levíticos 19:31 y 20:27).

## Lección Bíblica:

Lee las páginas 7, 8, y 9 de la historia, 'La bruja de Endor'. Haz las preguntas:

1. ¿Por qué Saúl visito a la bruja?
2. ¿Por qué le preocupaba tanto a la bruja el traer a alguien de la tumba?
3. ¿Que hizo que la bruja cambiara de opinión?
4. ¿Crees que Dios estaba contento con los planes del rey Saúl? ¿Por qué no?
5. ¿Qué aprendieron sobre el rey Saúl?

## Mensaje:

Lee: Isaías 8:18-22. Cuando necesitamos ayuda y orientación para nuestras vidas, debemos confiar en Dios y no en brujas, brujos o adivinos.

## Versículo a Memorizar:


"Amado, no imites lo que es malo sino lo que es bueno. El que hace lo bueno procede de Dios."  
(Juan 3:11)


## Actividad:

1. Paginas para Colorear: El Rey Saul consulta a la Bruja de Endor
2. For more printable activities, check out our Favorite Bible Stories Activity Book. Preview here: <https://www.biblepathwayadventures.com/activities/bible-stories-coloring-activity-book/>

## Oración de Cierre:

Finalice la lección con una pequeña oración.





# Planificación de la Lección



## La bruja de Endor (Lección Cuatro)

**Lección Cuatro: El profeta Samuel | Maestro (a):**

**Sagradas Escrituras: 1 Samuel 28:11-31:1**

**Objetivo de la Lección: Los niños aprenderán que Dios quiere que confiemos en él para solucionar nuestros problemas**

---

### Oración de Inicio:

Haga una pequeña oración con los niños antes de iniciar la lección.

### Repaso de la lección Bíblica:

En la Lección Cuatro, la bruja invoca a Samuel de la muerte. Debido a que Saúl desobedeció a Dios y no confió en que él podía ayudarlo, quiere preguntarle a Samuel cómo derrotar a los filisteos. Samuel se enoja con Saúl por haberlo despertado de su sueño y le dice que los filisteos derrotarán a los israelitas, y que tanto Saúl como sus hijos pronto morirán. Lleno de temor, Saúl cae postrado al suelo. Al día siguiente, los Filisteos atacan a Israel, tal como Samuel lo había predicho. Los soldados israelitas muertos de miedo, huyen por sus vidas.

### ¿Sabías que...?

¿Sabías que el Rey Saúl pertenecía a la tribu de Benjamín, una de las doce tribus de Israel? La tribu de Benjamín era la tribu mas pequeña de todas. (1 Samuel 9:21).

## Lección Bíblica:

Lee las páginas 10, 11, y 12 de la historia, 'La bruja de Endor'. Haz las preguntas:

1. ¿Que mensaje le dio Samuel a Saúl?
2. ¿Cómo reaccionó Saúl ante dicho mensaje?
3. Antes de que Saul y sus siervos regresen a su campamento, ¿qué hizo la bruja?
4. ¿Qué sucedió luego de que los hombres regresaran al campamento?
5. ¿Qué hicieron los Israelitas cuando los Filisteos los atacaron?

## Mensaje:

Lee: Isaías 40:28-31. Cuando confiamos en Jehova, él nos ayudará a afrontar los retos de la vida. Es sabio saber esperar la ayuda de Dios y no tomar el asunto en nuestras propias manos.

## Versículo a Memorizar:

"Busquen al SEÑOR y su poder; busquen continuamente su rostro." (1 Crónicas 16:11)

## Actividad:


1. Página para colorear: El Rey Saul y el Profeta Samuel
2. El Laberinto de la Bruja de Endor
3. For more printable activities, check out our Favorite Bible Stories Activity Book. Preview here: <https://www.biblepathwayadventures.com/activities/bible-stories-coloring-activity-book/>

## Oración de Cierre:

Finalice la lección con una pequeña oración.







# Planificación de la Lección



## La bruja de Endor (Lección Cinco)

**Lección Cinco: La batalla final de Saúl**

**Maestro (a):**

**Sagradas Escrituras: 1 Samuel 29:1–31:13**

**Objetivo de la Lección: Los niños aprenderán que aquellos que cosechamos, sembramos**

---

### Oración de Inicio:

Haga una pequeña oración con los niños antes de iniciar la lección.

### Repaso de la lección Bíblica:

En la Lección Cinco, los soldados Filisteos hieren a Saúl con sus flechas. Saúl es gravemente herido y le pide a su portador de armadura que lo mate. Cuando este se rehúsa, Saúl se deja caer sobre su espada. Al día siguiente, cuando el ejercito de los Filisteos viene a saquear a los cuerpos, descubren que entre ellos se encontraban los cuerpos de Saúl y sus hijos. Deciden cortar la cabeza a Saúl y se llevan los cuerpos para ser colgados en la pared la ciudad de Beth Shan. Cuando los habitantes de Jabes, en Galaad oyeron lo que lo que había sucedido, los hombres viajaron hasta Bet-Shan, tomaron el cadáver de Saul y de sus hijos, y regresaron a su aldea. Allí, los sepultaron debajo de un árbol y lloraron su perdida por varios días.

### ¿Sabías que...?

¿Sabías que el rey Saúl era el hombre más alto en todo Israel? Algunos historiadores creen que media alrededor de 2 metros de altura. (1 Samuel 9:2)

## Lección Bíblica:

Lee las páginas 13, 14, y 15 de la historia, 'La bruja de Endor'. Haz las preguntas:

1. ¿Cómo fue herido el rey Saúl?
2. ¿Qué hicieron los soldados filisteos con Saúl y sus hijos?
3. ¿Qué sucedió cuando los israelitas oyeron hablar de la muerte de Saúl?
4. ¿De que forma Saúl cosecho lo que sembró?
5. ¿Por qué Dios no quiere que intentemos contactarnos con las personas que han muerto?

## Mensaje:

Lee: 2 Corintios 9:6. Le agrada a Dios cuando somos generosos con los demás. Cuando somos generosos, Dios nos bendice.

## Versículo a Memorizar:

"Dios no es burlado; lo que usted siembre usted también segará." (Gálatas 6:7)

## Actividad:

1. Página para colorear: La muerte del rey Saúl
2. Actividad: Utilice semillas para enseñar a los niños acerca de la siembra y cosecha. Explíqueles que las semillas sólo pueden convertirse en la plantas de las que fueron extraídas. Por ejemplo, nunca conseguiremos que una semilla de manzana se convierta una sandías. De la misma manera, si desea que los demás sean amables con usted, usted deber ser amables con otros. Y si obedecemos las instrucciones, Dios nos bendecirá. Cuando desobedecemos a Dios, cosas tristes nos pueden suceder
3. For more printable activities, check out our Favorite Bible Stories Activity Book. Preview here: <https://www.biblepathwayadventures.com/activities/bible-stories-coloring-activity-book/>

## Oración de Cierre:

Finalice la lección con una pequeña oración.

