

# Planificación de la Lección



## Arrojado a los Leones (Lección Uno)

**Lección Uno: Daniel va hacia Babilonia**

**Maestro (a):**

**Sagradas Escrituras: Daniel 1:1-2:49**

**Objetivo de la Lección: Los niños entenderán que Dios desea que lo honremos a Él primero**

---

### Oración de Inicio:

Haga una pequeña oración con los niños antes de iniciar la lección.

### Repaso de la lección Bíblica:

En la Lección Uno, los hebreos continúan desobedeciendo a Dios (Yahweh). Dios permite que el ejército Babilonio destruya a Jerusalén y se lleven a mucha gente importante (incluyendo a Daniel y a su amigo) de regreso a Babilonia. El Rey de Babilonia ordena que los muchachos aprendan sobre Babilonia durante tres años para que puedan trabajar para él, ya que son inteligentes y bien parecidos. Los muchachos se rehúsan a adorar a los dioses falsos y continúan honrando a Yahweh, el único Dios verdadero. Luego, el rey tiene un sueño extraño que no entiende. Dios le indica el significado del sueño del rey a Daniel.

### ¿Sabías que...?

¿Sabías que Daniel era un jovencito cuando lo deportaron a Babilonia? Babilonia quedaba a 900 millas de Jerusalén.

## Lección Bíblica:

Lea las páginas 1, 2, y 3 de la historia, 'Arrojado a los Leones'. Haz las preguntas:

1. ¿Qué le sucedió a Jerusalén cuando la gente dejó de obedecer a Dios?
2. ¿Qué le sucedió a Daniel y a sus amigos cuando llegaron a Babilonia?
3. ¿A quién continuaron adorando y obedeciendo Daniel y sus amigos?
4. ¿Quiénes eran los Reyes Magos?
5. ¿Quién ayudó a Daniel a explicarle el sueño al Rey Nabucodonosor?

## Mensaje:

Lea: Josué 24:14–15. Yahweh desea que le sirvamos y le honremos primero a Él.

## Versículo a Memorizar:

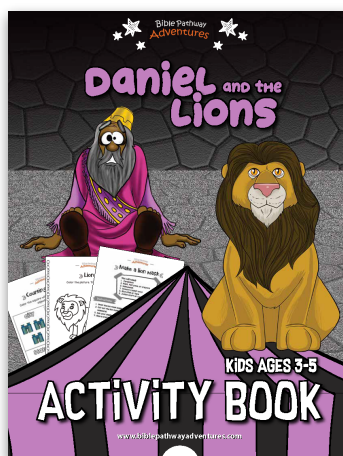
"Pero ahora Yahweh dice, "Yo honraré a aquellos que me honren a Mí..." (1 Samuel 2:30)


## Actividad:

1. Página para colorear: El Sueño del Rey
2. For more activities, check out Daniel and the Lions Activity Book for Kids Ages 3-5. Preview here: <https://biblepathwayadventures.com/activities/daniel-and-the-lions-activity-book-kids-ages-3-5/>

## Oración de Cierre:

Finalice la lección con una pequeña oración.





# Planificación de la Lección



## Arrojado a los Leones (Lección Dos)

**Lección Dos: Enemigos Fuera de la Ciudad**

**Maestro (a):**

**Sagradas Escrituras: Daniel 5:1-9**

**Objetivo de la Lección: Los niños aprenderán que es prudente seguir las instrucciones de Dios**

---

### **Oración de Inicio:**

Haga una pequeña oración con los niños antes de iniciar la lección.

### **Repaso de la lección Bíblica:**

En la Lección Dos, muchos años han pasado y un rey nuevo llamado Baltasar gobierna ahora a Babilonia. Fuera de las puertas de la ciudad, soldados enemigos se preparan para atacarla. Pero dentro de la ciudad, el rey celebra una gran fiesta para la princesa de Babilonia. El utiliza las copas del Templo de Jerusalén para alabar a los dioses Babilonios. A Dios no le agrada el mal comportamiento del rey. De repente, los dedos de una mano humana, aparecen y escriben un mensaje extraño sobre la pared del palacio.

### **¿Sabías que...?**

¿Sabías que el mensaje escrito sobre la pared, estaba escrito en una lengua antigua llamado Arameo?

## Lección Bíblica:

Lea las páginas 4, 5, y 6 de la historia, 'Arrojado a los Leones'. Haz las preguntas:

1. ¿Por qué el Rey Ciro deseaba conquistar a Babilonia?
2. ¿Cómo planearon los soldados persas para atacar la ciudad?
3. ¿Por qué el rey no le tenía miedo a los soldados?
4. ¿Qué hizo el Rey Baltasar para burlarse de Dios?
5. ¿Quién escribió las palabras sobre la pared?

## Mensaje:

Lea: Deuteronomio 12:28. Dios nos da la Biblia para ayudarnos a tomar buenas decisiones. La vida será mejor si seguimos sus instrucciones.

## Versículo a Memorizar:

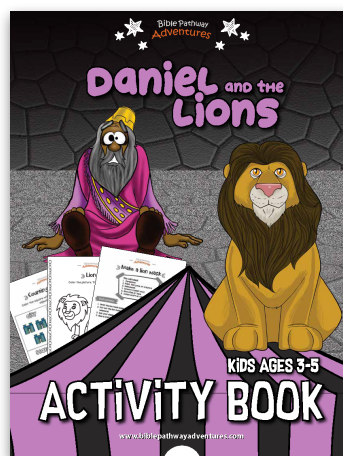
"No te dejes engañar. Dios no puede ser burlado. Dios no está burlado, porque todo lo que el hombre siembra, será lo que cosechará." (Gálatas 6:7)


## Actividad:

1. Utilice jugo de limón para "escribir" un mensaje en una hoja de papel. Luego que se seque, el mensaje será invisible. Sostenga una vela en su mano y póngalo sobre el mensaje. Mientras el jugo de limón se calienta, se tornará marrón y el mensaje secreto aparecerá.
2. For more activities, check out Daniel and the Lions Activity Book for Kids Ages 3-5. Preview here: <https://biblepathwayadventures.com/activities/daniel-and-the-lions-activity-book-kids-ages-3-5/>

## Oración de Cierre:

Finalice la lección con una pequeña oración.





# Planificación de la Lección



## Arrojado a los Leones (Lección Tres)

**Lección Tres: Escritura Sobre la Pared | Maestro (a):**

**Sagradas Escrituras: Daniel 5:10-6:5**

**Objetivo de la Lección: Los niños aprenderán el beneficio de mantenerse fiel a Dios y el de obedecer sus Mandamientos**

---

### **Oración de Inicio:**

Haga una pequeña oración con los niños antes de iniciar la lección.

### **Repaso de la lección Bíblica:**

En la Lección Tres, el Rey Baltasar les exige a los Reyes Magos que le expliquen el significado de las palabras sobre la pared. Pero los Reyes Magos no lo pueden entenderlo. La reina le habla al rey sobre Daniel y su don de entender misterios. El rey llama a Daniel y es capaz de decirle el significado de las palabras. Esa noche, el Rey Ciro invade la ciudad y matan al rey, tal cuál como Daniel le había advertido. El Rey Darío comienza a gobernar a Babilonia y se hace amigo de Daniel. Pero los Reyes Magos están celosos de su amistad especial.

### **¿Sabías que...?**

¿Sabías que a Daniel le dieron un nombre Babilónico – Baltasar, el cual significaba ‘Bel Protege su Vida’? Bel era un dios falso Babilónico.

## Lección Bíblica:

Lea las páginas 7, 8, y 9 de la historia, 'Arrojado a los Leones'. Haz las preguntas:

1. ¿Cómo supo el Rey Baltasar sobre el don especial de Daniel?
2. ¿Qué significaba la escritura sobre la pared?
3. ¿Qué paso más tarde esa noche durante el festejo del Rey Baltasar?
4. ¿Por qué crees que Daniel le agradaba al Rey Darío?
5. ¿Por qué los Reyes Magos estaban celosos de la amistad de Daniel con el rey?

## Mensaje:

Lea: Proverbios: 3:1-4. Aunque Daniel vivía en Babilonia, aun obedecía los mandamientos de Dios. Dios promete que la gente pensará muy bien de ti cuando le obedezcas.

## Versículo a Memorizar:


"Dios reina en el reino del hombre y designa sobre él, a quien El escoja." (Daniel 5:21)

## Actividad:


1. Laberinto: El Laberinto de Daniel
2. For more activities, check out Daniel and the Lions Activity Book for Kids Ages 3-5. Preview here: <https://biblepathwayadventures.com/activities/daniel-and-the-lions-activity-book-kids-ages-3-5/>

## Oración de Cierre:

Finalice la lección con una pequeña oración.







# Planificación de la Lección



## Arrojado a los Leones (Lección Cuatro)

**Lección Cuatro: Arrojado a los Leones | Maestro (a):**

**Sagradas Escrituras: Daniel 6:5-6:18**

**Objetivo de la Lección: Los niños aprenderán que al tener fe en Dios, Le permite trabajar en nuestras vidas**

---

### **Oración de Inicio:**

Haga una pequeña oración con los niños antes de iniciar la lección.

### **Repaso de la lección Bíblica:**

En la Lección Cuatro, los Reyes Magos elaboran un plan macabro para hacer que Daniel se meta en problemas. Le dicen al Rey Darío que haga una nueva ley donde toda la gente deba adorar al rey, de otra forma, serán arrojados a los leones. Pero Daniel se rehúsa a adorar a los dioses babilónicos y sigue adorando a Yahweh. Cuando los Reyes Magos lo ven orando a Dios, le dicen al Rey. El Rey Darío no quiere arrojar a Daniel en la guarida de los leones, pero debe obedecer la nueva ley. Arrojan a Daniel dentro de la guarida, pero confía que Dios lo protegerá de los leones.

### **¿Sabías que...?**

¿Sabías que Daniel tendría 80 años de edad cuando lo arrojaron a los leones?

## Lección Bíblica:

Lea las páginas 10, 11, y 12 de la historia, 'Arrojado a los Leones'. Haz las preguntas:

1. ¿Cuál fue esa nueva ley que los Reyes Magos le dijeron al rey de Babilonia que impusiera?
2. ¿Cómo demostró Daniel la fe que tenía en Dios después de haberse enterado de la nueva ley?
3. ¿Cómo sabían los Reyes Magos que Daniel no dejaría de orarle a Dios?
4. ¿Qué hicieron los Reyes Magos cuando vieron a Daniel orando?
5. ¿Quería el rey arrojar a Daniel en la guarida de los leones? ¿Por qué no?

## Mensaje:

Lea: Daniel 6:6-24. Aunque Daniel sabía que desobedecer la ley significaba la muerte, era valiente y confiaba en Dios. No abandonó su fe.

## Versículo a Memorizar:

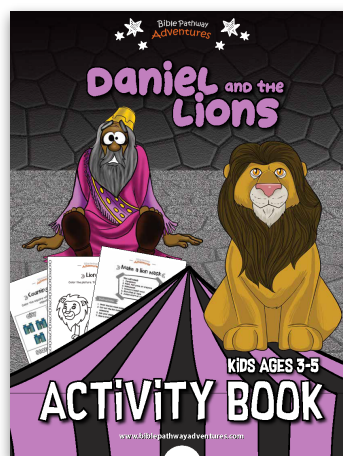
"Estén atentos; manténganse firmes en la fe; sean valientes y fuertes. Hagan todo con amor."  
(Corintios 1,16:13-14)

## Actividad:


1. Página para colorear: Daniel le ora a Dios
2. For more activities, check out Daniel and the Lions Activity Book for Kids Ages 3-5. Preview here: <https://biblepathwayadventures.com/activities/daniel-and-the-lions-activity-book-kids-ages-3-5/>

## Oración de Cierre:

Finalice la lección con una pequeña oración.







# Planificación de la Lección



## Arrojado a los Leones (Lección Cinco)

**Lección Cinco: Dios protege a Daniel | Maestro (a):**

**Sagradas Escrituras: Daniel 6:19-6:29**

**Objetivo de la Lección: Los niños aprenderán que al confiar en Dios, proporcionará buen carácter y perseverancia**

---

### **Oración de Inicio:**

Haga una pequeña oración con los niños antes de iniciar la lección.

### **Repaso de la lección Bíblica:**

En la Lección Cinco, Daniel le pide a Dios que le salve de los leones dentro de su guarida. Esa noche Dios envía a un ángel para proteger a Daniel y los leones no le hacen daño. A la mañana siguiente, el Rey Darío se apresura a la guarida para ver si Daniel está vivo. Daniel le explica que Dios lo salvó de los leones. Ahora, el rey entiende el plan macabro de los Reyes Magos. Los arroja a los leones y escribe una carta a todos, diciendo que deberán adorar a Yahweh, el Dios de Abraham, Isaac y Jacob.

### **¿Sabías que...?**

¿Sabías que la ciudad de Babilonia cubría a más de dos mil hectáreas (ocho kilómetros cuadrados)? Los arqueólogos han descubierto las ruinas de Babilonia donde lo que ahora es el Iraq moderno.

## Lección Bíblica:

Lea las páginas 13, 14, y 15 de la historia, 'Arrojado a los Leones'. Haz las preguntas:

1. ¿Qué hizo Daniel dentro de la guarida de los leones?
2. ¿Cómo contestó Dios a la oración de Daniel?
3. ¿Qué le dijo Daniel al Rey Darío cuando vino a verlo a la mañana siguiente?
4. ¿Qué le pasó a los Reyes Magos?
5. ¿Qué hizo el Rey Darío después de que Dios hubo salvado a Daniel de los leones?

## Mensaje:

Lea: Romanos 5:1-5. Elegir obedecer las instrucciones de Dios, cuando la vida es dura, produce buen carácter, perseverancia y esperanza para el futuro.

## Versículo a Memorizar:

"Considera como pura dicha las veces que se enfrente con pruebas de muchas clases, porque tú sabes que las pruebas de tu fe, producen perseverancia." (Santiago 1:2-3)

## Actividad:

1. Página para colorear: Daniel en la guarida de los leones
2. Página para colorear: Los Reyes Magos en la guarida de los leones
3. For more activities, check out Daniel and the Lions Activity Book for Kids Ages 3-5. Preview here: <https://biblepathwayadventures.com/activities/daniel-and-the-lions-activity-book-kids-ages-3-5/>

## Oración de Cierre:

Finalice la lección con una pequeña oración.

