

Planificación de la Lección



El Gran Diluvio (Lección Uno)

Lección Uno: Noé obedece a Dios | Maestro (a):

Sagradas Escrituras: Génesis 6:1-16

Objetivo de la Lección: Los niños entenderán la importancia de obedecer a Dios y guardar sus mandamientos

Oración de Inicio:

Haga una pequeña oración con los niños antes de iniciar la lección.

Repaso de la lección Bíblica:

En la lección uno, todos en la tierra son malos y no obedecen a Dios. Y como la gente es tan mala, Dios decide destruir todo con un diluvio y comenzar de nuevo. Pero Noé es diferente. Él tiene una gran relación con Dios y sigue sus órdenes. Dios planea salvar a Noé y su familia del diluvio. Le pide a Noé que construya una enorme arca a sus medidas exactas.

¿Sabías que...?

¿Sabías que los registros antiguos y los esqueletos encontrados en todo el mundo, muestran que los gigantes tenían hasta veinte pies de altura? Por ejemplo, un esqueleto encontrado en 1692 en Francia mide diecisiete pies de altura.

Lección Bíblica:

Lea las páginas 1, 2, y 3 de la historia, 'El Gran Diluvio'. Responder a las siguientes preguntas:

1. ¿Cómo era la gente antes del Diluvio?
2. ¿Cuando todas las personas eran malas en la tierra, ¿Quien fue la persona que agradó a Dios?
3. ¿Cómo se llamaba la Carrera de los gigantes?
4. ¿Que dijo Dios que iba a hacer con la tierra?
5. ¿Que le dijo Dios a Noé que hiciera?

Mensaje:

Lea: Salmos 91. Dios es nuestro lugar de refugio y protección.

Versículo a Memorizar:



"En esto consiste el amor a Dios: en que obedezcamos sus mandamientos. Y éstos no son difíciles de cumplir." (1 de Juan 5:3)


Actividad:

1. Página para colorear: Los Gigantes!
2. For more activities, check out Noah's Ark Activity Book and Noah's Ark for Kids Ages 3-5. Preview here: <https://biblepathwayadventures.com/activities/noahs-ark-coloring-activity-book/> and <https://biblepathwayadventures.com/activities/noahs-ark-activity-book-3-5/>

Oración de Cierre:

Finalice la lección con una pequeña oración.





Planificación de la Lección



El Gran Diluvio (Lección Dos)

Lección Dos: Noé construye el Arca | Maestro (a):

Sagradas Escrituras: Génesis 6:17–22

Objetivo de la Lección: Los niños aprenderán la importancia de confiar en Dios, aun cuando ellos no entienden

Oración de Inicio:

Haga una pequeña oración con los niños antes de iniciar la lección.

Repaso de la lección Bíblica:

En esta lección, Noé y sus tres hijos obedecen a Dios y construyen el Arca. Los vecinos de Noé no entienden lo que está sucediendo y se burlan de Noé y su familia. Pero Noé continúa siguiendo las instrucciones de Dios y termina de construir el arca.

¿Sabías que...?

¿Sabías que antes del diluvio, algunas personas vivieron hasta que tuvieron cerca de 1000 años?
(Génesis 9:29)

Lección Bíblica:

Lea las páginas 4, 5, y 6 de la historia, 'El Gran Diluvio'. Responder a las siguientes preguntas:

1. ¿Como respondió Noé a las instrucciones de Dios?
2. ¿Por qué los vecinos de Noé se burlaban de él?
3. ¿Que hizo Noé mientras el construyo el Arca?
4. ¿Cómo creo Noé el Arca impermeable?
5. ¿Que has aprendido sobre Noé?

Mensaje:

Lea: Confía en el Señor de todo corazón, y no en tu propia inteligencia." (Proverbios 3:5)

Versículo a Memorizar:



"Confía en el Señor de todo corazón, y no en tu propia inteligencia." (Proverbios 3:5)

Actividad:

1. Página para colorear: El Gran Diluvio
2. For more activities, check out Noah's Ark Activity Book and Noah's Ark for Kids Ages 3-5. Preview here: <https://biblepathwayadventures.com/activities/noahs-ark-coloring-activity-book/> and <https://biblepathwayadventures.com/activities/noahs-ark-activity-book-3-5/>

Oración de Cierre:

Finalice la lección con una pequeña oración.





Planificación de la Lección



El Gran Diluvio (Lección Tres)

Lección Tres: ¡Una tormenta violenta!

Maestro (a):

Sagradas Escrituras: Génesis 7:1–16

Objetivo de la Lección: Los niños aprenderán acerca de los animales puros e impuros

Oración de Inicio:

Haga una pequeña oración con los niños antes de iniciar la lección.

Repaso de la lección Bíblica:

En la tercera lección, Dios les dice a Noé y su familia que entren en el Arca. Esto incluye a la esposa de Noé, sus tres hijos (Cam, Sem y Jafet) y a sus esposas. Dios le dice a Noé que ponga dos pares de cada especie de animal impuro y siete pares de cada tipo de animal puro en el arca, y suficiente comida para alimentar a Noé, su familia y todos los animales. Cuando Noé finaliza llenar Arca, Dios cierra la puerta.

¿Sabías que...?

¿Sabías que Noé tenía 600 años cuando el Diluvio comenzó? (Génesis 7:11) ¿Sabías que uno de los nombres de Dios, es Yahweh?

Lección Bíblica:

Lea las páginas 7, 8, y 9 de la historia, 'El Gran Diluvio'. Responder a las siguientes preguntas:

1. ¿Quién trajo los animales al Arca?
2. ¿Cuántos animales de cada clase le dijo Dios a Noé que pusiera en el Arca?
3. ¿Cuántas personas entraron en el Arca y quiénes eran?
4. ¿Quién cerró el Arca?
5. ¿Que les hubiera sucedido a Noé y a su familia si no hubieran obedecido a Dios?

Mensaje:

Lea: Deuteronomio 14:1-21. Dios nos dice, cuales los animales son puros e impuros. ¿Puedes nombrar algunos?

Versículo a Memorizar:



"Y Jesús (Yeshua) les dijo: "YO SOY el pan de vida: el que a mí viene, nunca tendrá hambre; y el que en mí cree, no tendrá sed jamás." (Juan 6:35)

Actividad:

1. Manualidades: Use calcomanías o recorte imágenes o fotos de animales de revistas y péguelas en un dibujo del Arca.
2. For more activities, check out Noah's Ark Activity Book and Noah's Ark for Kids Ages 3-5. Preview here: <https://biblepathwayadventures.com/activities/noahs-ark-coloring-activity-book/> and <https://biblepathwayadventures.com/activities/noahs-ark-activity-book-3-5/>

Oración de Cierre:

Finalice la lección con una pequeña oración.





Planificación de la Lección



El Gran Diluvio (Lección Cuatro)

Lección Cuatro: El Gran Diluvio

Maestro (a):

Sagradas Escrituras: Génesis 7:17–8:5

Objetivo de la Lección: Los niños aprenderán que Dios es fiel a los que le siguen

Oración de Inicio:

Haga una pequeña oración con los niños antes de iniciar la lección.

Repaso de la lección Bíblica:

En la lección Cuatro, la lluvia comienza. Ráfagas de agua de debajo de la tierra y caen del cielo. Los vecinos de Noé tienen miedo y quieren entrar al arca. Pero Dios ya ha cerrado la puerta. Llueve durante cuarenta días y cuarenta noches. Toda la tierra está cubierta de agua. Todo ser vivo es destruido, a excepción de Noé y su familia, y los animales en el arca.

¿Sabías que...?

¿Sabías que hay más de 500 leyendas sobre un Diluvio universal en todo el mundo? Muchas historias incluyen el aviso de una próxima inundación, la construcción de un barco, el almacenamiento de los animales, y una familia.

Lección Bíblica:

Lea las páginas 10, 11, 12, y 13 de la historia, 'El Gran Diluvio'. Responder a las siguientes preguntas:

1. ¿Porque no se les permitió a los amigos y vecinos de Noé, entrar en el Arca?
2. ¿Porque Dios salvo a Noé y a su familia?
3. ¿De dónde venía el agua?
4. ¿Cuantos días y noches llovió?
5. ¿Que has aprendido sobre Noe?

Mensaje:

Lea: Deuteronomio 7: 9. Dios es fiel a los que en El confían y obedecen sus mandamientos.

Versículo a Memorizar:



"Si confesamos nuestros pecados, él es fiel y justo para que nos perdone nuestros pecados, y nos limpie de toda maldad." (1 Juan 1:9)


Actividad:

1. Página para colorear: Animales en el Arca
2. For more activities, check out Noah's Ark Activity Book and Noah's Ark for Kids Ages 3-5. Preview here: <https://biblepathwayadventures.com/activities/noahs-ark-coloring-activity-book/> and <https://biblepathwayadventures.com/activities/noahs-ark-activity-book-3-5/>

Oración de Cierre:

Finalice la lección con una pequeña oración.





Planificación de la Lección



El Gran Diluvio (Lección Cinco)

Lección Cinco: Dios hace un Pacto

Maestro (a):

Sagradas Escrituras: Génesis 8:6-9:19

Objetivo de la Lección: Los niños aprenderán que Dios siempre cumple sus promesas

Oración de Inicio:

Haga una pequeña oración con los niños antes de iniciar la lección.

Repaso de la lección Bíblica:

En la Lección Cinco, Noé envía un cuervo y una paloma fuera del arca para ver si pueden encontrar tierra seca. Cuando el agua finalmente se seca, Dios les dice a Noé y su familia que salgan del Arca. Noé construye un altar y ofrece animales y aves como sacrificio a Dios para agradecerle por mantenerlos a salvo. Dios hace un arco iris aparece en el cielo. Este es un símbolo de su promesa de nunca más destruir el mundo una vez más con agua.

¿Sabías que...?

¿Sabías que cuando los arqueólogos tomaron muestras de una antigua estructura de una embarcación que se encuentra cerca del pueblo de üzengili en Turquía, descubrieron el estiércol de animal petrificado, un cuerno (asta) petrificado y pelo de gato petrificado? ¿Podría ésta ser el Arca de Noé?

Lección Bíblica:

Lea las páginas 14, 15, 16, y 17 de la historia, 'El Gran Diluvio'. Responder a las siguientes preguntas:

1. ¿En que cadena de montañas se detuvo el Arca?
2. ¿Dos de cuales aves envió Noé para ver si ya se estaba secando la tierra?
3. ¿Qué fue lo primero que hizo Noé cuando bajo del Arca?
4. ¿Qué significaba el Arcoiris?
5. ¿Que te ha enseñado esta historia sobre Dios?

Mensaje:

Lea: Génesis 9:16. Un pacto es un acuerdo entre Dios y su pueblo. Dios hace ciertas promesas y requiere a cambio cierto comportamiento de parte su pueblo. Dios siempre cumple sus promesas.

Versículo a Memorizar:

"Yahweh no tarda su promesa, como algunos la tienen por tardanza; pero es paciente para con nosotros, no queriendo que ninguno se pierda, sino que todos procedan al arrepentimiento."

(2 Pedro 3:9)

Actividad:

1. Laberinto: Laberinto Del Gran Diluvio
2. For more activities, check out Noah's Ark Activity Book and Noah's Ark for Kids Ages 3-5. Preview here: <https://biblepathwayadventures.com/activities/noahs-ark-coloring-activity-book/> and <https://biblepathwayadventures.com/activities/noahs-ark-activity-book-3-5/>

Oración de Cierre:

Finalice la lección con una pequeña oración.

