



**Título:** Jesús sana a un hombre sordo

**Tema:** Jesús abre los oídos de un hombre sordo

**Objeto:** Puedes aprender y demostrar algunos signos usados por los sordos.

**Escritura:** "Luego, mirando al cielo, suspiró profundamente y le dijo: «¡Efatá!» (que significa: ¡Ábrete!). Con esto, se le abrieron los oídos al hombre, se le destrabó la lengua y comenzó a hablar normalmente" (Marcos 7:34-35 - NVI).

¿Podrías imaginarte lo que sería estar sordo? Piensa en todas las cosas en las que no podrías participar. No podrías escuchar las voces de tu mamá, tu papá, tus hermanos y hermanas, tus amigos, el ladrido de un perro o el maullar de un gato. Podrías escuchar las vibraciones, pero no podrías escuchar el sonido de la música (si el tiempo lo permite, pídeles a los niños que nombren algunas otras cosas que no podrían escuchar.)

Muchas personas que son sordas o tienen problemas de audición pueden comunicarse con otros por medio del lenguaje de señas, pero no es perfecto, pues no todos saben el lenguaje de señas. Los sordos pueden gozar de ir al cine si las películas tienen subtítulos o pueden ver televisión si tienen subtítulo oculto ("closed captioned"),

pero aún estos no son perfectos. Si una persona no es totalmente sorda, los audífonos pueden ayudar, pero tampoco son perfectos. Creo que la mejor solución para una persona sorda sería la curación total de la sordera. Eso es lo que Jesús hizo por el hombre sordo en nuestra lección bíblica de hoy.

Un día, Jesús estaba en un área del Mar de Galilea llamada Decápolis (eso significa Diez Pueblos) y un hombre que estaba sordo y casi no podía hablar fue traído a Jesús por alguno de sus amigos. Ellos le rogaron a Jesús que pusiera sus manos en el hombre y lo sanara.

Jesús alejó al hombre de la multitud para estar solo con él. Le puso sus dedos en los oídos del hombre. Entonces escupió en sus dedos y tocó la lengua del hombre. Miró al cielo y dijo: "¡Efatá," que significa, ¡Ábrete!" ¿Qué crees que sucedió?  
¡Inmediatamente, el hombre pudo oír perfectamente y pudo hablar claro!

Las personas que habían traído el hombre a Jesús estaban totalmente asombradas. Ellos dijeron: "Todo lo que hace es maravilloso. Él hace a los sordos oír y a los mudos hablar."

Entonces Jesús hizo algo diferente, les dijo a las personas que no les dijeran a nadie lo que le habían visto hacer. ¿Crees que ellos siguieron las instrucciones que les dio?  
¡No! Ellos les contaron a todos acerca de este hombre que hacía todo bien.

Esos amigos se preocuparon tanto por el hombre que desearon que conociera a Jesús. Nosotros también podemos ayudar a nuestros amigos a conocer a Jesús.

Padre, estamos agradecidos por todo lo que has hecho por nosotros. Ayúdanos a contarle acerca de Jesús a nuestros amigos, el único que hace todo bien. En el nombre de Jesús oramos, amén.

## Actividades Grupales Interactivas

**Escritura:** Marcos 7:31-37

**JUEGO DE SORDOS:** Divida a los niños en dos equipos. Cada equipo tendrá su líder el cual estará con su espalda pegada en una pared algo lejos de ellos. Desde allí dará la instrucción a su equipo diciéndosela, sin emitir sonido, para que ellos "lean" lo que dice con su boca. El líder puede dejarles saber una cosa a la vez la cual puede ser saltar, correr en su sitio, saltar en una pierna, volar como un pájaro, etc. A los niños se les dirá que no pueden hablar pero que tendrán que leer los labios del líder como los sordos lo hacen. Pueden variar este juego indicándole al líder que puede utilizar señas simples para dejarle saber al grupo lo que se desea que haga.

**BOCA Y OÍDOS:** A los niños se le pueden dar materiales para recortar una oreja grande y una boca con labios y pegarlas a un papel de construcción escribiendo en el mismo el versículo de hoy con marcadores de varios colores.

**MEMORIA EN LA PIZARRA:** Deje que los niños vean y lean el versículo bíblico completo en la pizarra (Marcos 7:35) y luego comience a borrar una palabra a la vez para ver si los niños pueden recitar el versículo de memoria sin equivocarse. Continúe hasta que haya borrado todas las palabras. Pídales que digan el versículo de memoria y dónde se encuentra.

**PAREANDO OREJAS:** La maestra hará pares de orejas grandes que pueden parearse y las esconderá en un área designada. Los niños comenzarán la búsqueda de las orejas cuando la maestra lo indique. CADA PAR podrá ser dibujado con un marcador de color distinto, tener líneas distintas dentro de la oreja, ser dibujado en papel de colores diferentes o ser de tamaños distintos. Si los niños son muy pequeños, puede dársele una oreja para que busquen la otra.

**OREJAS DE PLATOS DE PAPEL:** Dele marcadores de colores distintos a los niños. Pídales que recorten el plato por la mitad con una tijera de zigzag, si la tienen. Los niños deberán decorar cada mitad del plato para que parezcan orejas grandes. Añada una cinta llamativa o una cuerda a la parte superior de las orejas de forma tal que al ponérsela en la cabeza, las orejas tapen sus propias orejas.


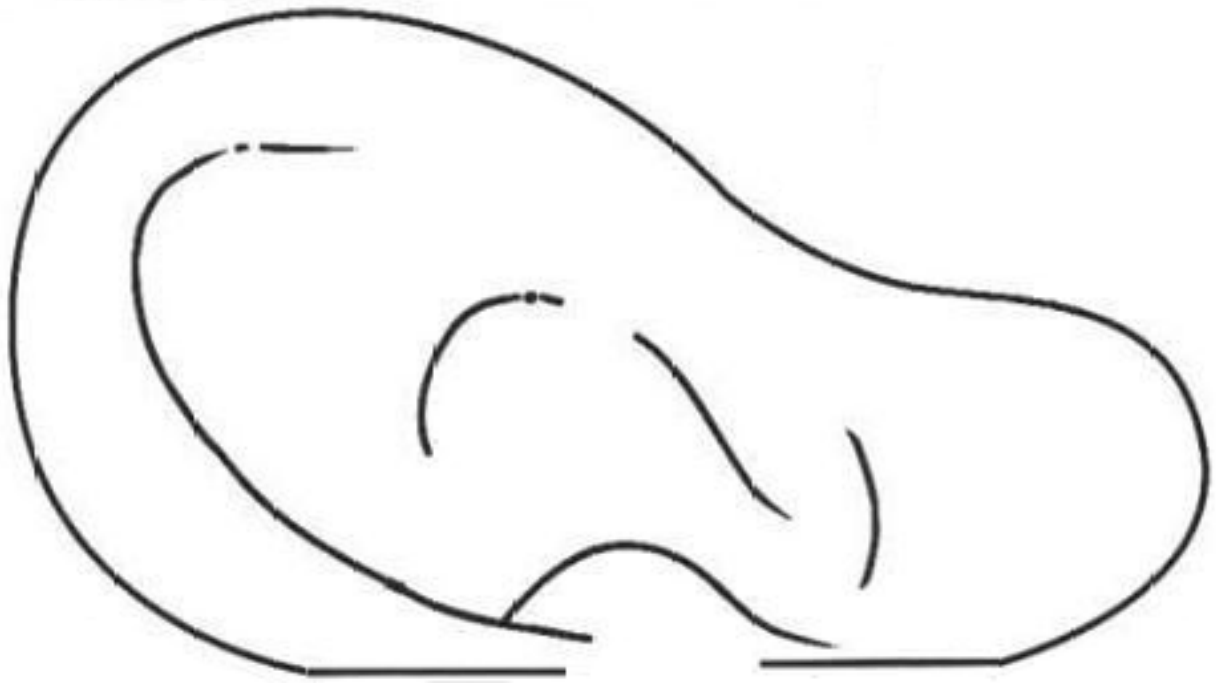
**AFICHE "JESÚS SANA A UN HOMBRE SORDO":** Dele un papel de construcción a cada niño y marcadores. Escribirán en la parte superior "Jesús sana a un hombre sordo." Debajo del título los niños pegarán unas orejas que habrán recortado y coloreado, las cuales serán provistas por la maestra. Escribirán, debajo de las orejas, "Marcos 7:31-37". Ver Anexo 1


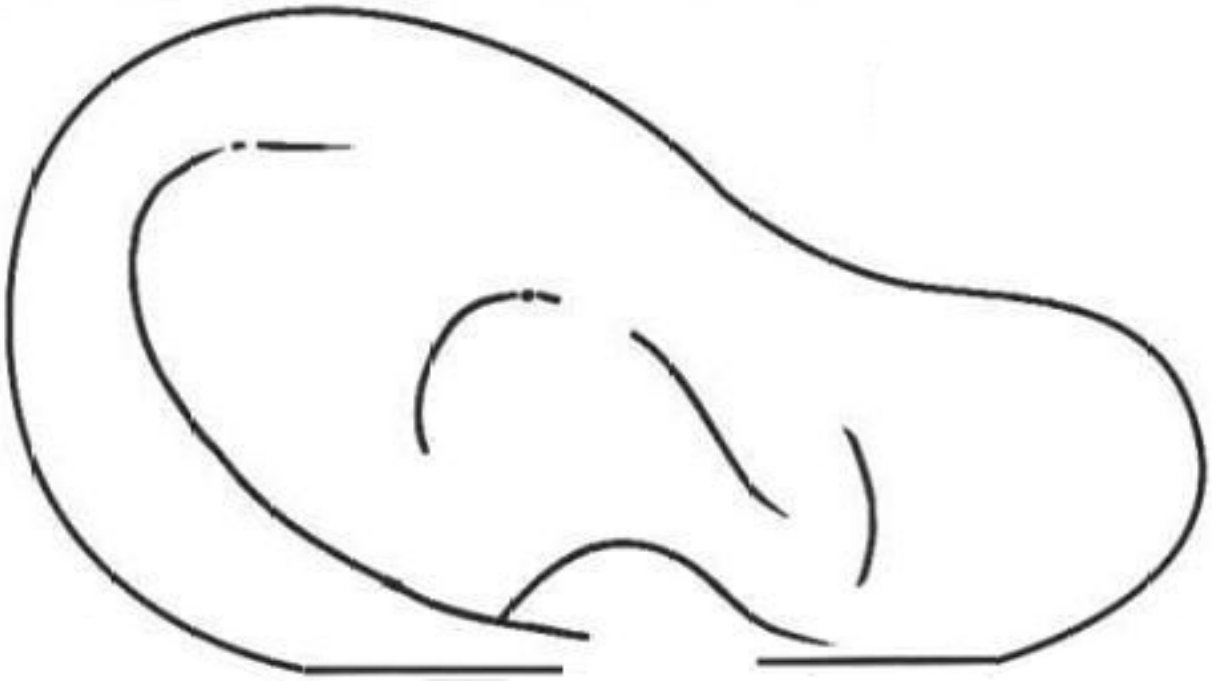
**¡ASÍ DE MUEVEN LAS OREJAS!:** Cada niño recibirá un círculo o un óvalo que representará una cabeza grande asegurándose que la cabeza tenga un cuello. Los niños le dibujarán la boca, ojos y nariz y, utilizando el patrón de las orejas, las pegarán de forma tal que queden separadas de la cara para poder hacer una demostración de la acción de Jesús. Palabras relacionadas a la lección de hoy o

la oración pueden ser escritas en el área del cuello de esta cabeza. Ver Anexo 2

**LEYENDO LABIOS:** Dele una oportunidad a los niños para que digan una palabra, sin emitir sonido, para que los otros niños puedan leer lo que dice. Usted puede indicarles que pueden usar palabras de nuestra historia bíblica de hoy, como sanar, sordo, dedos, saliva, ábrete, lengua, habla, hombre.

**COMPARTIR UNA MERIENDA:** La maestra pudiera tener una mesa pequeña con varios artículos de meriendas y les dirá que pueden llegar a la mesa y decir por favor y gracias sin hablar, sino usando el Ver Anexo 3 antes de escoger su merienda.





**por favor**



**gracias**





Jesús sana a un sordomdo  
Marcos 7:31-37






# Jesús sana a un sordomudo

La gente estaba sumamente asombrada, y decía: «Todo lo hace bien. Hasta hace oír a los sordos y hablar a los mudos». Marcos 7:37 (NVI)

Las palabras de Marcos 7:31-37



## HORIZONTAL

- Una de las partes finas y largas en las que acaba la mano que se doblan y sostienen cosas
- Tener salud de nuevo
- Los dos órganos de la cabeza por los que las personas o animales escuchan los sonidos
- Utilizar la voz para decir palabras o conversar con alguien

## VERTICAL

- El hijo de Dios
- Parte carnosa dentro de la boca que se utiliza para probar y hablar
- Incapaz de oír
- Hablar o dar información a alguien

SORDO	HABLAR	DECIR	DEDO
LENGUA	SANAR	OÍDOS	JESÚS



# Jesús sana a un sordomudo

Luego, mirando al cielo, suspiró profundamente y le dijo: «¡Efatá!» (que significa: ¡Ábrete!). Con esto, se le abrieron los oídos al hombre, se le destrabó la lengua y comenzó a hablar normalmente. Marcos 7:34-35 (NVI)

Basado en Marcos 7: 31-37 (NVI)

1. En la lección de hoy, Jesús sanó a un hombre \_\_\_\_\_.
2. Las personas le \_\_\_\_\_ a Jesús que sanara al hombre sordo.
3. Jesús puso sus \_\_\_\_\_ en los \_\_\_\_\_ del hombre.
4. Él puso \_\_\_\_\_ en sus dedos y tocó la lengua del hombre.
5. Jesús miró la cielo y dijo una palabra que significa que se \_\_\_\_\_.
6. El hombre pudo inmediatamente lar \_\_\_\_\_ perfectamente y \_\_\_\_\_ claro.
7. Los amigos del hombre estaban completamente \_\_\_\_\_.
8. La gente decía: “Todo lo hace \_\_\_\_\_.”

abra

hablar

rogaron

dedos

escuchar

sordo

asombrados

bien

saliva

oidos



# Jesús sana a un sordomudo

La gente estaba sumamente asombrada, y decía: "Todo lo hace bien. Hasta hace oír a los sordos y hablar a los mudos."

Marcos 7:37 (NVI)

Cada número representa una letra del alfabeto. Sustituye cada letra por el número correspondiente para resolver las palabras secretas.

1	2	3	4	5	6	7	8	9	10	11	12	13	14	15	16	17	18	19	20	21	22	23	24	25	26
P	K	I	Q	L	G	J	V	T	E	R	Y	A	N	S	D	C	F	Z	H	M	B	X	O	W	U

1. 20-13-22-5-13-11 \_\_\_\_\_
2. 15-24-11-16-24 \_\_\_\_\_
3. 16-10-16-24-15 \_\_\_\_\_
4. 16-10-17-3-11 \_\_\_\_\_
5. 5-10-14-6-26-13 \_\_\_\_\_
6. 21-13-14-24 \_\_\_\_\_
7. 24-16-24-15 \_\_\_\_\_
8. 15-13-14-13-11 \_\_\_\_\_

MANO	DECIR	OÍDOS	DEDOS
LENGUA	HABLAR	SANAR	SORDO



# Jesús sana a un sordomudo

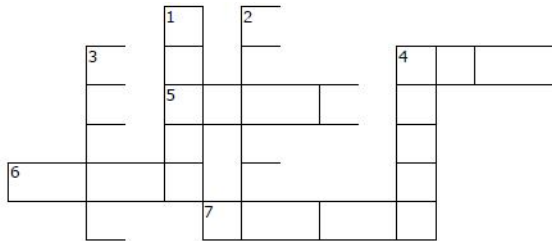
La gente estaba sumamente asombrada, y decía: «Todo lo hace bien. Hasta hace oír a los sordos y hablar a los mudos». Marcos 7:37 (NVI)

Las palabras de Marcos 7:31-37

Í R G Í H Ó M Í D M K H C E P  
 L S O Z S O R D O Z Ó A O E D  
 I E N Z M L M B E D Y B Y M O  
 S Ú R S A É Ú B C S Ú L N C J  
 N S B Ú N M Í V R I Z A Ú A X  
 R E R C O S I R W E E R E B M  
 P Á Í D M L I K Ó F W L Ó V D  
 Ñ J E S Ú S E Á M Y J J O U F  
 L C Ú P Í A D N S U U R T Ó I  
 L E W D O P B O G Z D I N R M  
 Á V K E K Í D R W U L O Ó I N  
 Á U D D E Í É Á I U A H C É R  
 Ú Z H O O É Í B M R G Q Á A Ú  
 T J L S H D E C I R R U M Z Ó  
 E Ñ G A L I L E A N W Y K Ó Y

LENGUA	DEDOS	HOMBRE	MUDO	MULITUD
ABRIR	CIELO	MAR	OÍDOS	SORDO
DECIR	HABLAR	JESÚS	MANO	GALILEA

# Crucigrama



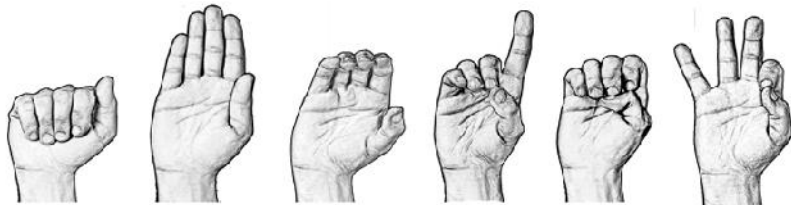
## HORIZONTAL

4. Una de las partes finas y largas en las que acaba la mano que se doblan y sostienen cosas
5. Tener salud de nuevo
6. Los dos órganos de la cabeza por los que las personas o animales escuchan los sonidos
7. Utilizar la voz para decir palabras o conversar con alguien

## VERTICAL

1. El hijo de Dios
2. Parte carnosa dentro de la boca que se utiliza para probar y hablar
3. Incapaz de oír
4. Hablar o dar información a alguien

SORDO	HABLAR	DECIR	DEDO
LENGUA	SANAR	OÍDOS	JESÚS



**Ministerio para sordos**

# Boletín para niños

## Jesús sana a un sordomudo

Marcos 7:31-37

## Sopa de letras

Í R G Í H Ó M Í D M K H C E P  
 L S O Z S O R D O Z Ó A O E D  
 I E N Z M L M B E D Y B Y M O  
 S Ú R S A É Ú B C S Ú L N C J  
 N S B Ú N M Í V R I Z A Ú A X  
 R E R C O S I R W E E R E B M  
 P Á Í D M L I K Ó F W L Ó V D  
 Ñ J E S Ú S E Á M Y J J O U F  
 L C Ú P Í A D N S U U R T Ó I  
 L E W D O P B O G Z D I N R M  
 Á V K E K Í D R W U L O Ó I N  
 Á U D D E Í É Á I U A H C É R  
 Ú Z H O O É Í B M R G Q Á A Ú  
 T J L S H D E C I R R U M Z Ó  
 E Ñ G A L I L E A N W Y K Ó Y

LENGUA	DEDOS	HOMBRE	MUDO	MULTITUD
ABRIR	CIELO	MAR	OÍDOS	SORDO
DECIR	HABLAR	JESÚS	MANO	GALILEA



# Página para colorear



Jesús sana a un sordomudo  
Marcos 7:31-37


# Palabras secretas

Cada número representa una letra del alfabeto. Sustituye cada letra por el número correspondiente para resolver las palabras

1	2	3	4	5	6	7	8	9	10	11	12	13	14	15	16	17	18	19	20	21	22	23	24	25	26
P	K	I	Q	L	G	J	V	T	E	R	Y	A	N	S	D	C	F	Z	H	M	B	X	O	W	U

1. 20-13-22-5-13-11 \_\_\_\_\_
2. 15-24-11-16-24 \_\_\_\_\_
3. 16-10-16-24-15 \_\_\_\_\_
4. 16-10-17-3-11 \_\_\_\_\_
5. 5-10-14-6-26-13 \_\_\_\_\_
6. 21-13-14-24 \_\_\_\_\_
7. 24-16-24-15 \_\_\_\_\_
8. 15-13-14-13-11 \_\_\_\_\_

MANO	DECIR	OÍDOS	DEDOS
LENGUA	HABLAR	SANAR	SORDO



No somos un  
Ministerio grande  
Pero si un  
gran Ministerio...

ARCOLIRIS

MINISTERIO INFANTIL

[www.ministerioinfantil.com](http://www.ministerioinfantil.com)

**Para más recursos visite:**



**FANPAGES:**

MinisterioInfantilArcoIris

CongresoMinisterioInfantilArcoIris

**GRUPO:**

groups/MinisterioInfantilArcoIris



ministerioinfantilarcoiris



**YouTube**

MinisterioInfantilArcoIris



MinInfArcoIris