


## Caen los muros de Jericó

**Lectura bíblica:** Josué 6

**Texto para memorizar:** Hebreos 11:30

**Objetivo:** que los niños sepan que por la fe en nuestro poderoso Dios podemos hacer lo imposible, y que decidan confiar en que Dios puede hacer milagros también en la vida de ellos.

**Personajes y lugar:** pueblo de Israel en Jericó



### Querido maestro:

**H**oy día le toca presentar una lección bien dramática. Es un pasaje que muestra con mucha claridad lo que Dios puede hacer cuando sus hijos confían en Él.

Para los israelitas hubiera sido imposible conquistar Jericó en sus propias fuerzas. Era una ciudad bien amurallada. Sus muros abarcaban unas tres hectáreas. Para comprender la inmensidad del milagro veamos cómo eran los muros.

Había un muro exterior de 2 metros de espesor, y uno interior de 4 metros. Entre cada uno de estos muros había un espacio de 5 metros. Ambos muros eran de 9 metros de altura. Encima de los muros había casas.

Medita en el texto para memorizar: «**Por la fe...**» Maestro, por la fe logramos lo imposible. Lea Marcos 11:22-26. Pida al Señor que esta lección no sea meramente el relato de un hecho histórico sorprendente, sino que usted pueda enseñar «**con demostración del poder del Espíritu**» (1 Co 2:1-5).

La fe tiene que brotar primero en su propia vida; luego puede «contagiar» a sus alumnos.

### Bosquejo de la lección

1. Los israelitas celebran la Pascua
2. Los israelitas comen los frutos de la tierra
3. Dios ordena a Josué tomar Jericó
4. Los israelitas marchan alrededor de Jericó
5. Caen los muros de la ciudad

### Para captar el interés

(Necesitará un billete, una bolsa de papel y algunas cositas insignificantes.)

María regresaba de la escuela dominical. Caminaba mirando al suelo, pateando algunas piedrecitas que hallaba por el camino. De repente vio algo. ¡Era un billete! (*Muestre el billete.*)

Tanto se alegró de encontrar dinero en la calle, que toda la semana se pasó caminando por las calles mirando al suelo. No volvió a encontrar otro billete, sino cosas como éstas (*muestre varias cositas*).

Durante esa semana María juntó muchas cositas sin gran valor, pero perdió otras bonitas experiencias. No vio las sonrisas de sus amigos, ni las hermosas nubes que adornaban el cielo. Pasó por alto las flores y los pajaritos. Ni siquiera vio el aviso en la casa de la vecina. Decía que el día jueves todos los niños podían entrar al jardín para recoger higos.

Esa semana, María aprendió que no vale la pena pasar por la vida mirando para abajo. Mejor es levantar la vista y mirar al cielo.

¿Cómo caminas tú? ¿Andas mirando al suelo, pateando piedras, o miras al cielo?

Vamos a aprender hoy a «mirar» al cielo, como hizo Josué, el líder de Israel.

### Lección bíblica

(De una hoja de papel a cada niño para que haga un cono que represente las trompetas que tocaban los sacerdotes. Las usarán para «tocar» con los sacerdotes. Vea la instrucción de cómo hacer una trompeta.)

¿Recuerdan qué fiesta celebraron los israelitas antes de salir de Egipto? Sí, la Pascua. ¿Qué fue lo primero que hicieron al llegar a la Tierra Prometida? Celebraron la Pascua. ¡Cuán contentos estaban!

Algo más. Por primera vez comieron del fruto de la tierra, panes sin levadura, y espigas nuevas tostadas. Desde ese día ya no cayó maná del cielo. Ya no lo necesitaban (*Josué 5:10-12*).

## La conquista de Jericó

Un día Dios le dijo a Josué que debían tomar la ciudad de Jericó. Dios les ayudaría. *(Dibuje en la pizarra el muro y el niño o muestre el dibujo de la página 4.)*

La ciudad de Jericó estaba rodeada de gruesos muros. Eran tan altos como lo ves en el dibujo, y tan anchos como casas. Encima de los muros caminaban guardias, con lanzas y flechas. ¿Qué podían hacer los israelitas?

–Marcharán alrededor del muro –dijo Dios–. Los hombres de guerra y algunos de los sacerdotes llevarán el arca del pacto y tocarán bocinas. Deben marchar en silencio; solamente se escuchará el sonido de las bocinas (trompetas).

Durante seis días los israelitas marcharon alrededor de la ciudad. ¡Una vez por día! Al séptimo día marcharon seis veces alrededor de la ciudad. Luego una vez más.

Imaginemos cómo caminaban. Primero iban siete sacerdotes con trompetas. Luego seguían los sacerdotes que llevaban el arca del pacto; el arca que habían llevado para cruzar el río Jordán. Entre los sacerdotes que tocaban las trompetas y los sacerdotes que llevaban el arca, iban los guerreros. Finalizando el desfile iban todos los demás.

*(Trate de dramatizar y «vivir» la lección. Marche en su puesto mientras relata esta parte. Que los niños toquen las trompetas de cono.)*

Seguramente la gente de Jericó se ponía más nerviosa cada día que pasaba. ¿Por qué los israelitas estarían marchando así alrededor de la ciudad?

Al séptimo día, cuando empezaron a marchar varias veces alrededor de la ciudad, tal vez la gente de Jericó pensaba que los israelitas estaban locos.

Marcharon una vez *(toquen las trompetas)*.

Marcharon dos veces *(toquen las trompetas)*.

Marcharon tres veces *(toquen las trompetas)*.

Marcharon cuatro veces *(toquen las trompetas)*.

Marcharon cinco veces *(toquen las trompetas)*.

Marcharon seis veces *(toquen las trompetas)*.

Marcharon siete veces *(toquen las trompetas)*.

A la séptima vez sucedió el milagro. Josué dio orden a la gente: «¡Griten! ¡El Señor les ha dado la ciudad!»

La gente gritó y las trompetas sonaron. ¡Qué ruido se oía! Todos gritaban a voz en cuello.

¡Y cayeron los muros de la ciudad!

*(Haga ruidos y mueva los brazos y el cuerpo, para indicar cómo iban cayendo los muros. Los niños pueden gritar: «¡abajo los muros!» o tocar las trompetas.)*

Entonces los israelitas tomaron la ciudad.

## Aplicación

¿Qué nos enseña esta victoria que ganó Israel?

- Dios puede ayudarnos en las cosas que parecen imposibles.
- Tenemos que confiar solamente en el Señor.
- Cuando obedecemos su palabra, Dios nos da la victoria.

**Crear sin ver** es tener fe. **«Por la fe cayeron las murallas de Jericó...»** *(Repitan Hebreos 11:30.)*

*(Aplice esta lección a los «muros» que el niño enfrenta en su vida diaria. Son esos problemas que parecen imposibles de solucionar. Inspíreles confianza en el poder de Dios para obrar milagros.)*

---

---

## Texto para memorizar

*Por la fe cayeron las murallas de Jericó, después de haber marchado el pueblo siete días a su alrededor. Hebreos 11:30*

---

---

## Actividad de repaso

Lleve a la clase muchas cajitas de fósforo vacías o bloques de madera. Forme con ellos un «gran muro», luego representen la escena de la caída del muro mientras repiten el versículo.


Dé papel y lápices de color a los niños para que dibujen el muro y el niño, que les da la idea del tamaño del muro de Jericó. Al pie pueden escribir el texto para memorizar.

## Preguntas de repaso

1. ¿Cómo eran las murallas de Jericó?
2. ¿Cuántos días marcharon alrededor de la ciudad?
3. ¿Cómo debían marchar?
4. ¿Cuándo debían gritar los israelitas?
5. ¿Cuál es el mensaje importante de esta lección?

## Ayudas didácticas

1. Diversas «cosas», como imperdibles, botones, pitas y cajitas de fósforos; un billete
2. Material para hacer «trompetas»
3. Dibujo de la muralla y el niño
4. Dibujo de los que marcharon alrededor del muro
5. Texto para memorizar
6. Cajitas de fósforo vacías o bloques de madera



## Instrucciones para hacer una trompeta


1. Aplaste un tubo de papel higiénico y córtelo en tres o más partes; luego vuelva a darle la forma circular. Si no tiene estos tubos puede usar franjas de cartulina.
2. En las partes recortadas del tubo, haga piquetes hasta la mitad del ancho aproximadamente.
3. Con una hoja de papel, haga un cono o cartucho (a lo largo) y asegúrelo con cinta adhesiva. Procure que la abertura grande del cono sea un poco más ancha que el tubo que preparó.
4. Introduzca el cono de papel en el tubo y haga un poco de presión hasta que las pestañas se abran, adaptándose a la forma del cono.


Si no hay tiempo para hacer estos detalles, simplemente hagan un cartucho de papel.

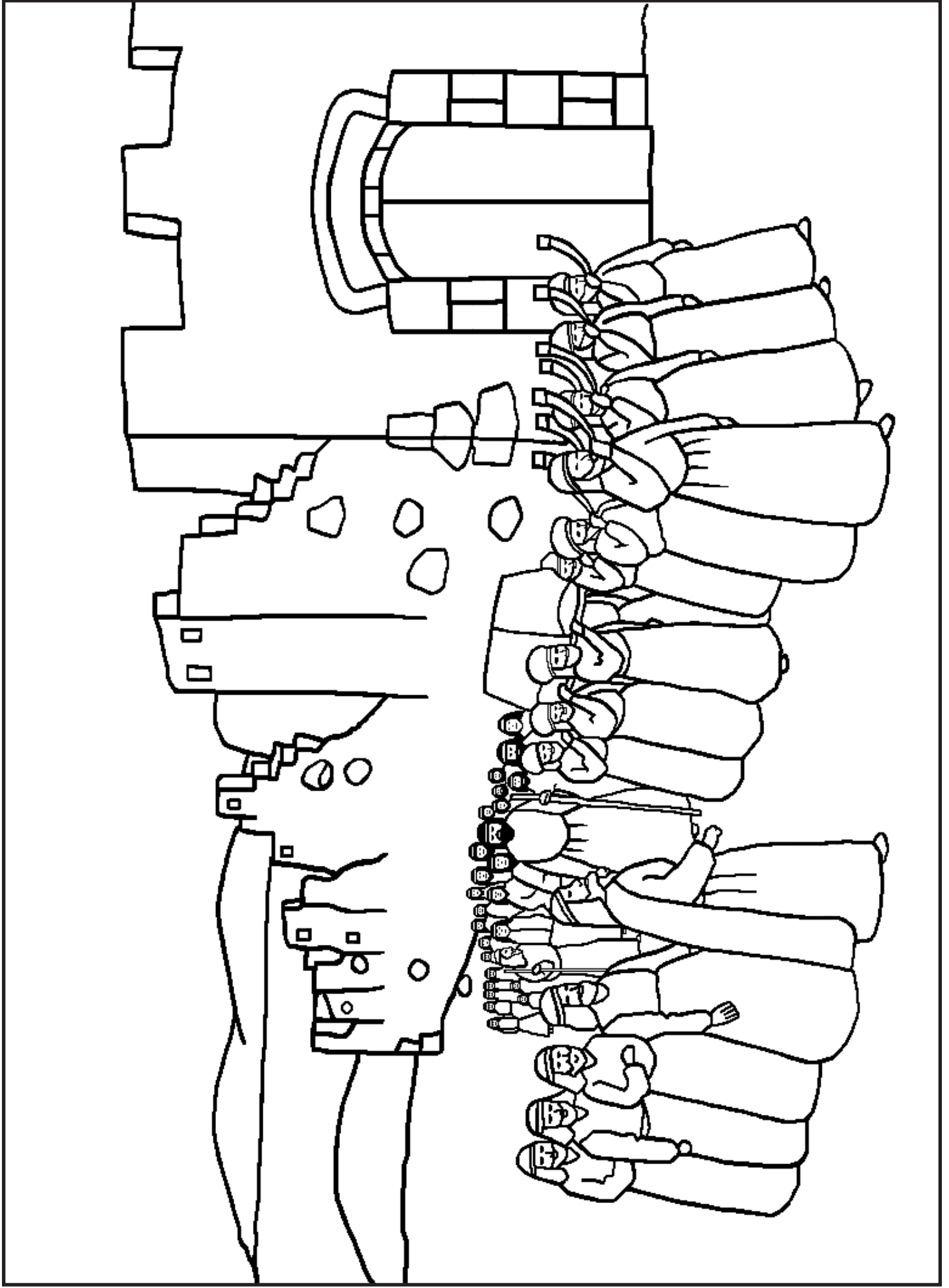
Con esta «trompeta» los niños participarán en el desarrollo de la lección. Si el tiempo de clase es breve, prepare las trompetas en casa; pero si hay tiempo, que los niños hagan esta actividad antes de que usted dé la lección.

## Muro de Jericó

para dibujar en la pizarra









**Por la fe cayeron las  
murallas de Jericó,  
después de haber**

**marchado el pueblo  
siete días  
a su alrededor.**

**Hebreos 11:30**

Por la fe cauyeron las  
murallas de Jericó,  
después de haber



marchado el pueblo  
siete días  
a su alrededor.

**Hebreos 11:30**