



Enseñando a los niños a orar




¿Le ha pedido a sus niños que oren?
¿Les ha hablado sobre el poder de la oración?

Tomamos sus peticiones, pero a menudo se nos olvida enseñarles a orar. Siempre oramos por ellos, pero no les damos la oportunidad para que oren por sí mismos.

Proverbios 22:6

“Instruye al niño en su camino, Y aun cuando fuere viejo no se apartará de él”.



“Y esta es la confianza que tenemos en él, que si pedimos alguna cosa conforme a su voluntad, él nos oye”.

(1 Juan 5:14)

- Que los niños nos vean orando. Si queremos que aprendan a orar, nosotros debemos modelar una vida de oración. Luego que nos vean como un modelo, debemos darles las herramientas para que oren por ellos mismos en lugar de nosotros hacerlo siempre. Debemos enseñarle a esta generación a clamar a Dios con la confianza de que Él siempre oirá su clamor.

Padres y maestros Deben orar



Modela la oración en tu propia vida

- Por ellos mismos, por los suyos:
condición espiritual
- Respuesta a la Palabra de Dios
- Relaciones
- Problemas personales
- Por sus niños
- Crecimiento espiritual
- Protección
- Paz y gozo





¿Qué es la oración?

Con demasiada frecuencia los niños piensan que la oración es una lista de peticiones que le presentamos a Dios, casi como si Él fuera un genio en la botella listo para conceder nuestros deseos. Asegúrese de que los niños conozcan las siguientes verdades sobre la oración:





Dios siempre contesta nuestras oraciones. A veces con un sí, otras con un no; y en otras nos dice que esperemos.



Orar no es sólo hablar. Detente y escucha lo que Dios te quiere decir.

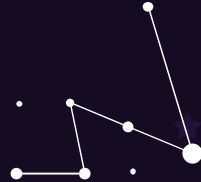


Hay muchas cosas que le podemos decir a Dios en oración. Le podemos dar gracias por todo lo que Él ha hecho y nos ha dado. Podemos reconocer Su grandeza. Podemos confesar nuestros pecados. Podemos pedir por las necesidades de otros y por las nuestras.



La oración es el medio de
éxito ordenado por el
cielo en el conflicto por el
pecado y en el desarrollo
del carácter cristiano.

Ayudando a los niños
a conocer qué es
la oración.



Estos son algunos versos de la Biblia que hablan de la oración:

1 Tesalonicenses 16:20

“Estén siempre contentos. Oren en todo momento. Den gracias a Dios en cualquier circunstancia. Esto es lo que Dios espera de ustedes, como cristianos que son. No alejen de ustedes al Espíritu Santo”.

Filipenses 4:6-7

“No se preocupen por nada. Más bien, oren y pídanle a Dios todo lo que necesiten, y sean agradecidos. Así Dios les dará su paz, esa paz que la gente de este mundo no alcanza a comprender, pero que protege el corazón y el entendimiento de los que ya son de Cristo”.

Santiago 5:13

“Si alguno de ustedes está triste, póngase a orar. Si está alegre, alabe a Dios con cánticos”.

Orar a Dios es como ir a casa donde hay un padre que te ama. **(Mateo 7:7).**

La oración abre la puerta de la casa de Dios para que entres y disfrutes una fiesta de bienvenida con Él. **(Salmos 23:5-6).**

La oración es hablarle a Dios usando palabras de amor y respeto, porque Dios es más grande que cualquiera cosa en este mundo. **(Apocalipsis 4:11).**

La oración es recordar que Dios es bueno y santo, por eso damos a Dios la adoración y alabanza que merece. **(Salmos 99:4-5).**

La oración es pedir a Jesús que venga y haga el reino de Dios en las vidas de la gente hoy y en todo el mundo para siempre. **(Apocalipsis 22:20).**

La oración es pedirle ayuda a Dios para aprender a mostrar Su amor en este mundo. **(Filipenses 1:3-11).**

La oración es decirle a Dios nuestras necesidades diarias y confiando en Él.
(Mateo 6:24. Salmos 23:1-2)

La oración es pedirle a Dios que nos perdone y nos de una nueva oportunidad o un nuevo comienzo. *(Salmos 51:1-13, 1 Juan 1:9)*

La oración es pedirle a Dios que perdone a nuestros enemigos por el mal que ellos han hecho y darles una nueva oportunidad. *(Mateo 5:43-45, Lucas 23:34)*

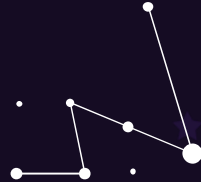
La oración es pedirle a Dios que nos muestre el camino correcto. *(Salmos 119:33-40)*

La oración es pedirle a Dios que nos ayude en nuestras angustias. *(Salmos 142:1-7)*

La oración es clamar a Dios en tiempos de tristezas, cuando parece que Dios no nos está ayudando. *(Mateo 27:46, Marcos 15:34)*

Jesús nos enseñó como orar a Dios. Aprendamos de Él. *(Mateo 6:9-13, Lucas 11:2-4)*

Oraciones Por edades



Oraciones para preescolares



Ningún niño es demasiado pequeño para orar. Si pueden hablar, ¡también pueden orar!

Es difícil que los niños de edad preescolar sepan cómo orar si nadie les ha enseñado. Para ayudarlos, cree juegos de tarjetas de oración con dibujos. En cada tarjeta, pegue una imagen de algo o alguien que les sirva como guía para orar.

Oraciones para preescolares



PAPÁ



COME



PAN

Oraciones para preescolares

- Aprenden a juntar las manos
- Cerrar los ojos (por unos segundos)
- Decir: amen.
- Repetir palabras y frases de la oración



Oraciones para preescolares

Tarjetas de agradecimiento: Cada tarjeta deberá tener un dibujo de algo por lo cual estar agradecidos con Dios (flores, árboles, casa, etc.)

Tarjetas de peticiones: Cada tarjeta deberá tener un dibujo de algo o alguien que necesita la ayuda de Dios. (curitas, dibujos de madres, padres, amistades, pastor, maestro de escuela dominical, policía, misioneros, etc.) Durante el tiempo de oración, pídale a un niño que escoja una tarjeta y ore utilizando el dibujo como guía.

Edades 3-4

- Memorizar una simple oración.
- Dar gracias a Dios por una lista interminable
- Nombrar gente los cuales ellos quieren Dios este con ellos, (incluyendo mascotas, el osito Pooh, etc)
- Expresar amor por Dios
- Pedir a Dios por todo
- Confiar en que Dios contestará

¡Pero ellos ¡necesitan un adulto para guiarlos!

Edades 5-7

- Tienen una vaga idea de como la oración llega a Dios.
- Creen implícito en la respuesta de la oración.
- Pueden expresar sus propios pensamientos.
- Pueden hablar a Dios como un amigo
- Iniciar una oración por una preocupación específica

Le gusta que un adulto escuche sus oraciones.

Edades 7-9

- Son capaces de orar independientemente.
- Pueden “leer” su Biblia y orar.
- Pequeños legalistas; preocupados en ser buenos.
- Piden perdón.
- Piden ayuda para ser mejores.
- Se dan cuenta que algunas oraciones no son contestadas.
- Comienzan a cuestionar a Dios y la oración.

Edades 9-12

- Tienen a ser privados en su vida de oración.
- Piensan que la respuesta de Dios se basa en su comportamiento.
- Oran en grupos solo con un líder adulto.
- Son tímidos orando con un compañero.


Necesitan liderazgo adulto para hacer oraciones de grupo



Puntos destacados de oración

A menudo los niños tienden a enfocarse más en sus propias necesidades o en las de aquellos que conocen. Considere iniciar un tiempo de “enfoque en la oración” semanal o mensualmente. A continuación, algunas ideas que le ayudarán a dar inicio.

Enfoque en la oración




<https://www.facebook.com/DiosEsBuenoX/videos/493814831502591>

Enfoque en las misiones: Muestre un mapa del mundo. Cada semana resalte un país/grupo de personas en particular y sus necesidades. De ser posible, muéstrole a la clase algunas imágenes de dicho país. Coloque un punto sobre el país y sobre la ubicación de su comunidad. Explíquelo a la clase que, aunque están separados por una gran distancia, ¡Dios no lo está!



- *Enfoque gubernamental/de comunidad:* Obtenga algunas fotos de sus líderes gubernamentales y comunitarios. Muéstrole a la clase una foto en cada momento destacado. Comparta alguna información personal de cada líder y ore por ellos en su rol como figuras de autoridad.
- *Enfoque en la iglesia:* A fin de que los niños conozcan mejor a sus líderes, invite al salón de clase a maestros de escuela dominical, pastores, ujieres, etc. Pídales que compartan brevemente acerca de su trabajo y cómo los niños pueden orar por ellos. Luego, motive a los niños a formar un círculo alrededor del invitado y oren por él/ella.

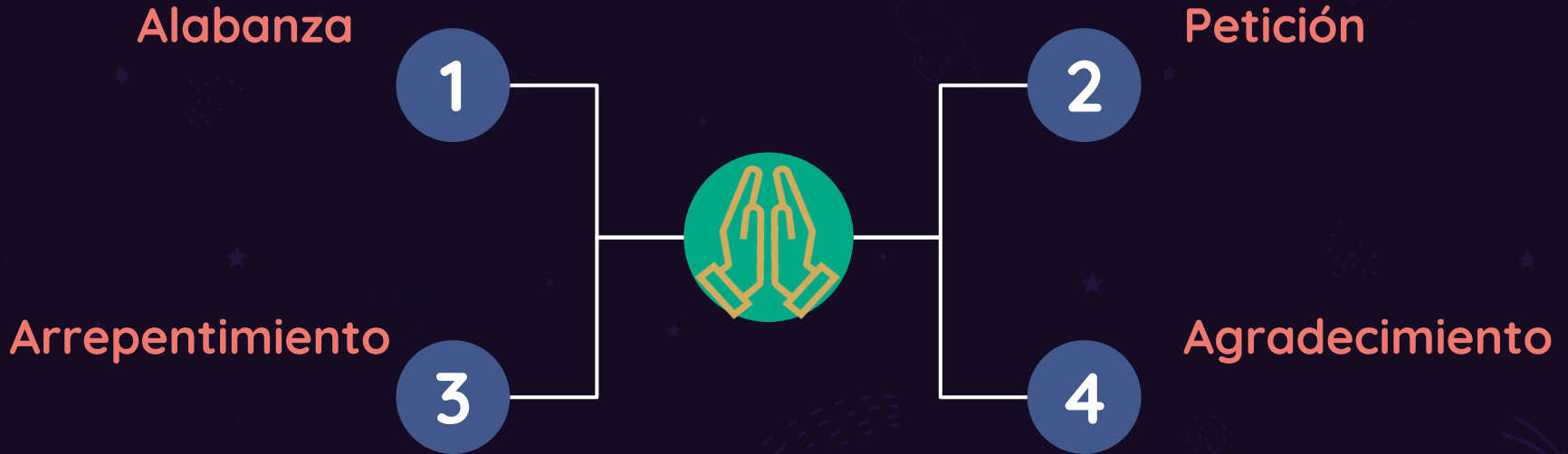
Consiguiendo que los niños oren





- Ore con su bebé, y por su bebé en voz alta.
- Ore regularmente: antes de las comidas, a la hora de dormir, al despertar el niño, etc.
- Enseñe un patrón simple de oración.
- Ore a Jesús como un amigo.
- Comparta su vida personal de oración con el niño que va creciendo.
- Trate variedad de estilos de oración con niños mayores.

Partes de la oración



Recursos



Actividades de oración




- Compañeros de Oración
- Oraciones tomados de las manos
- Parejas, tríos, etc en oración
- Caminatas de Oración



Diario de oración



Los diarios de oración son una gran herramienta para entregarle a los niños y motivarlos a orar en sus hogares. Pero quizá no sepan cómo escribir sus oraciones (o dibujarlas), aun si se les entrega un diario; por lo tanto, debe enseñarles cómo utilizar el diario comenzando con un tiempo de oración en silencio en la iglesia. Dedique varios minutos cada semana para enseñarles un tipo de oración diferente (agradecimiento, confesión, intercesión, etc.). Después del tiempo de enseñanza, pídeles que tomen su diario y algunos crayones/lápices y se muevan a diferentes áreas del salón. Toque música de adoración suave mientras escriben o dibujan el tipo de oración que aprendieron. Una vez terminen, anímelos a compartir con la clase. Repita esta actividad durante varias semanas hasta que los niños entiendan cómo utilizar sus diarios de oración. Una vez aprendan cómo hacerlo, entréguele uno a cada uno de ellos para que utilicen en casa. El diario puede ser tan simple como grapar unos cuantos pedazos de papel o una libreta que compre en la tienda. Pídeles a los niños que escriban o dibujen una petición a Dios cada día





Diario de oración



- Escribiendo a Dios, acerca de tu día.
- Acerca de tu lectura de la Biblia.
- Tus actos de oración.
- Registrando el mensaje de Dios para ti.
- Imagina lo que Dios te esta diciendo a ti.
- Que es lo que quieres que El haga por ti, o para ti.

Mapas de oración



- Dibuja un mapa en el piso
- Cree calles, pasillos o habitaciones para caminar los dedos.
- Ora por la gente de cada edificio, casa, o habitación representada en el mapa.
- Pide que el Espíritu Santo llene el espacio
- Que las personas sientan el amor de Dios
- Que la paz y el gozo esté en sus vidas.

Mapas de oración



Mapa de su país: Así como van a orar por el mundo, tener un mapa del país donde residen, les enseñará a orar por su nación, por las necesidades de los habitantes, la economía, la seguridad, salud, alimentación y otros temas que ellos deben conocer para que puedan elevar sus petición a Dios

Oración de paráfrasis

- Parafrasear versos de la escritura.
- Llevar la Palabra a situaciones actuales de los niños.
- Leer la palabra con versiones actuales y orar con esas palabras.





Estaciones de oración



Las estaciones de oración son simplemente una forma de guiar las oraciones de los niños. Se les provee una actividad y un enfoque de oración.

Estación de oración de agradecimiento

Materiales: papel, crayones, marcadores, calcomanías

Actividad: Pídales a los niños que hagan una tarjeta sobre algo específico que Dios ha hecho o les ha dado.

Peticiones de oración/Oraciones contestadas



Mano de la oración



*“Siempre orando por vosotros, damos gracias a Dios,
Padre de nuestro Señor Jesucristo.” Colosenses 1: 3*



Dedo pulgar: Los débiles—los enfermos, los ancianos, los pobres, los que sufren o luchan.

Ore por los no-creyentes. Ore también si necesita tomar acción.

Dedo índice: Mi familia—los que están más cerca a ti: sus padres, tíos, primos, abuelos, etc.; por el trabajo de ellos; por la salud de los abuelos; por un joven que tiene que resistir tentación, que ellos en amor puedan acercarse unos a otros y a Dios.

Dedo cordial: Las autoridades—sus profesores en el colegio o en escuela dominical, carabineros, el presidente, y los gobernadores: que ellos busquen la sabiduría de Dios, que sean fuertes en situaciones difíciles a hacer lo correcto y justo. Escríbales y dícales que están orando por ellos. Saber que hay gente orando puede cambiar sus vidas.

Dedo anular: Los profesionales—el pastor, los misioneros, los hombres de negocios, doctores, abogados, etc. Ore por los que tienen influencia en nuestra sociedad. Ore para que sus habilidades puedan ser usadas por Dios.

Dedo meñique: El dedo más pequeño es el “meñique”. Este dedo le recordará orar por si mismo. Por sus necesidades, pensamientos, y relación con Dios. Él quiere una relación personal y honesta con nosotros. Él quiere que nos conozcamos en una manera íntima. **Salmos 139:4**



- ✓ Banco de las Acciones de Gracias a Dios.
- ✓ Manualidades de Oración.
- ✓ Recordatorio de Oración.
- ✓ Aprendizaje para decir Gracias.
- ✓ Oraciones de historias bíblicas.
- ✓ Oraciones de la silla vacía.
- ✓ Oraciones repetitivas.
- ✓ Diferentes posiciones de oración.
- ✓ Oraciones con movimientos.
- ✓ Cartas de oraciones.
- ✓ Termómetro de oraciones.



Más ideas:



Estandarte: Se trata de una insignia consistente en una pieza de tela, puede ser cuadrada o rectangular, normalmente allí tiene algún texto o imagen especial. Para los niños esta herramienta es positiva, puedes hacerla de forma creativa con una palabra bíblica, o una imagen especial que ellos puedan recordar; esa será su bandera de oración.

La Biblia: Los niños deben tener su biblia propia, con la que crecerán y de donde aprenderán desde pequeños. Existen varios tipos de biblias que son especiales para ellos, algunas con dibujos, versículos resaltados y colores que le harán atractiva la lectura.





Más ideas:



El Mundo: Comprarles un mundo es importante. Con la ayuda de un adulto, este artículo les permitirá conocer lo que está ocurriendo a nivel mundial en distintos países y así enseñarles a orar por esa nación y sus habitantes. Es decir cuando ocurren terremotos, inundaciones y otras catástrofes naturales, es imprescindible que los pequeños lo sepan, de esa manera los sensibiliza como personas ante los problemas, les enseñas amor al prójimo y se convierten en intercesores.

Manto Blanco: Con un pañuelo, una camisa, o cualquier otro artículo blanco, podemos simular la paz, ellos lo identificarán y van a aprender a pedirle a Dios por la paz mundial, la de su familia y la de ellos mismos.





Más ideas:



Manto Rojo: Muy bien, ellos pueden identificar el color rojo como la sangre de Cristo, así aprenderán el poder de Jesucristo en la cruz y podrán usarla efectivamente en sus oraciones.

Hebreos 10:19-20 *“Hermanos, ahora podemos entrar con toda libertad en el santuario gracias a la sangre de Jesús, siguiendo el nuevo camino de vida que él nos abrió a través del velo, es decir, a través de su propio cuerpo”.*



Más ideas:



Linterna: Con una linterna podemos enseñar a los pequeños que Cristo es la luz del mundo. Que cuando estamos con Dios no hay nada que temer, porque el alumbrará el camino. **Juan 8:12** *Jesús les habló otra vez, diciendo: Yo soy la luz del mundo; el que me sigue no andará en tinieblas, sino que tendrá la luz de la vida.*

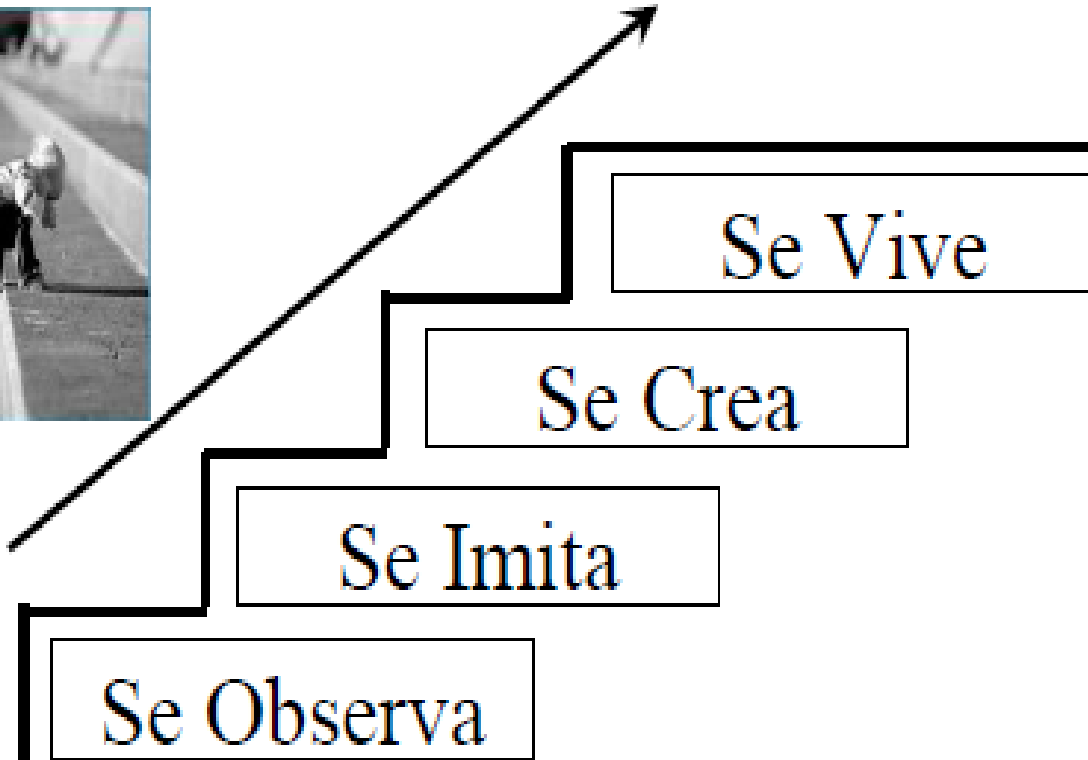

Fotos familiares: Los niños son muy visuales y lo que vean quedará grabado en su mente. Enseñar a los consentidos de la casa a orar por sus familiares es imprescindible. Busque una foto de su familia y así los niños lo recordarán y orarán por cada uno ellos, por protección, amor, prosperidad, y lo que el Espíritu Santo les guie.





Más ideas:

Los niños aprenden a orar poco a poco y paso a paso como una escalera.





Más ideas:

- En el primer paso: **SE OBSERVA**. Los niños ven como ora su maestro en la clase, como se ora en su iglesia, como lo hacen sus padres en su hogar. Los chicos miran si se respeta ese momento, si se dice: “Amén.”
- En el segundo paso: **SE IMITA**. Nuestros alumnos van a copiar nuestros gestos, la posición de nuestro cuerpo, hasta van a usar nuestras frases. Algo que siempre debemos recordar es que somos “sus” modelos; a veces, “buenos”, cuando reflejamos a Cristo; otras veces, “no tan buenos”, cuando deformamos Su imagen.
- En el tercer paso **SE CREA**. Ahora los niños ya hablan con Dios como lo hacen con nosotros o con sus amigos. Hay espontaneidad, un toque personal. Ya no usan frases hechas ni repiten las que otros dicen. No tienen vergüenza de orar en voz alta. Son conscientes de que hablan con Dios, su Padre, y no para que los demás los escuchen (**Mateo 6: 5**).
- En el cuarto paso **SE VIVE** una relación permanente. Es cuando los niños viven la oración: dialogan con su Dios en silencio o cantándole. Al levantarse le entregan su vida a Dios; al acostarse, le agradecen por lo vivido; le reclaman promesas, le piden dirección y perdón (**Mateo 6: 6-8; 14,15**). Disfrutan de la charla personal y continua con Jesús.

¿En qué escalón están sus niños actualmente?





TIEMPO CON DIOS

Los Niños Cuentan

Marzo 2021



Domingo

Lunes

Martes

Miércoles

Jueves

Viernes

Sábado

1 Empieza un libro de recuerdos y escribe Salmos 34:1

2 Lee Salmos 135:6 Alaba a Dios por el hecho de que El es soberano y tiene en control de todas las cosas

3 Ora para que Dios fortalezca a tus pastores



4 Escribe una carta con la ayuda de tus padres y envía una bendición a un amigo

5 Dibuja un lugar que recuerdes y pide a Dios por tu familia



6 Canta una canción dando gracias a Dios por tu vida

7 Que un adulto te ayude a sembrar una planta y lean Salmos 1



8 Busca el Salmo más pequeño y memorízalo



9 Pide a Dios que te ayude a Cumplir las cosas buenas que ha preparado, Efesios 2:10

10 Pide a Dios sabiduría y memoriza los primeros 10 libros de la Biblia

11 Haz una lista de 6 personas y con tus papás oren por ellos, cada día



12 Lean con tu familia Proverbios 16

13 Comparte en tus redes sociales un versículo de los que leíste ayer



14 Pide a tus papás te cuenten de su primera escuela dominical



15 Ora para que tu relación con Dios sea más fuerte

16 ¡Hoy alaba a Dios por su obra en todo el mundo! ¡Lean una historia sobre misioneros!



17 Ora por los doctores y enfermeras, para que tengan salud



18 Busca en Facebook Campeones del Reino

19 Pide a Dios por las autoridades de tu país



20 Regala ropa que no usas y ora por provisión para tu familia



21 Con tus papás miren el amanecer y canten a Dios por su amor

22 Ora pidiendo a Dios que te ayude a ser mejor que ayer

23 Busca información sobre Indonesia, ora por los cristianos de ese país

24 Tomen un tiempo para orar por los hijos de los misioneros



25 Pide a Dios que bendiga a Julio Sánchez diseñador de Los Niños Cuentan

26 Deja una notita feliz para tu papá



27 Haz un dibujo del mundo, y pide a Dios que cuide a todos los niños

28 Diles a tus papás que te enseñen el juego que les gustaba de niños



29 Ora por tus amigos de la Escuela Dominical



30 ¿Cómo te fue en marzo? ¿Hay algo que necesites cambiar en tu vida? ¡Pídele a Dios que te ayude!

31 Pide a Dios gracia para el nuevo mes



Que el mundo entero glorifique al Señor, que cante su alabanza. Isaías 42:12



Calendarios de Oración

www.LOSNINOSCUENTAN.com

**Respondiendo
preguntas que los
niños hacen
sobre la oración.**



¿Quién puede orar?

Cualquiera persona

¿A quién promete Dios responder?

Dios promete responder a las oraciones de los que han recibido al Señor Jesús como Salvador.

¿Cuándo puedo o debo orar?

Puedes orar en cualquier tiempo.

¿Dónde debo orar?

Puedes orar en cualquier lugar, (mientras estás en el colegio, en la calle, en tu cama, etc.) No siempre tienes que estar de rodillas o cerrar tus ojitos. (Esto solo nos ayuda a ser reverente y enfocarnos.)



¿Por qué no son escuchadas las oraciones?

Algunas veces las oraciones no son escuchadas por un pecado no confesado. (*Salmos 66:18, 1 Juan 1:9*)

¿Cómo oramos?

- de acuerdo con la voluntad de Dios. (*1 Juan 5:14-15*)
- en el nombre de Cristo. (*Juan 14:13, 16:23-24*)
- en fe. (*Marcos 11:24, Santiago 1:6-7*)

¿Cómo contesta Dios la oración?

- Siempre hace lo mejor para nosotros.
- Si es de acuerdo con Su voluntad, contestará, “Sí”.
(1 Reyes 18:37-38, Jueces 6:36-40, Génesis 24:14, 18)
- Si no es bueno para nosotros, Dios contestará, “No”. (2 Corintios 12:8-9)
- Si no es el tiempo perfecto, Dios contestará, “Espera”.
- A veces Dios nos contesta dando más de lo que pedimos. (Efesios 3:20)
- A veces Dios contesta antes de que podamos expresar nuestro deseo.
(Isaías 65:24)
- Dios contesta la oración para glorificarse a Si Mismo. (Salmos 50:15)

¿Hay ocasiones cuando Dios no me escucha?

- Sí, por desobediencia. (*Deuteronomio 1:45*)
- Si hay maldad en mi corazón. (*Salmos 66:18*)
- Si cierro mis oídos a los pobres. (*Proverbios 21:13*)
- Cuando no escucha al Señor, también Él no le escucha. (*Zacarías 7:13*)

¿Que tan larga debe ser mi oración?

- La oración más corta en la Biblia es de 2 palabras, *Mateo 14:30*, “¡Señor, sálvame!”
- La más larga es más de 1,000 palabras, *Aehemías 9:5-37*.



¿Nos enseña la Biblia que la oración es importante?

Sí. Hay 667 oraciones en la Biblia.

¿Qué sería la Biblia sin oración?

Es la comunicación entre el hombre y Dios. Piense en la historia de Moisés sin comunicación de Dios. No tendríamos los libros de Samuel sin la oración de su madre, Ana. Muchos de los Salmos son oraciones.

¡Cuántos libros e historias están en la Biblia porque existe la oración!

¿Qué palabras usa la Biblia para describir la oración?

Rogar, alabar, llamar, buscar, pedir, traer, interceder, gritar, consultar, clamar, proclamar, confesar, ofrecer, acercarse, suplir, invocar, anunciar, y dar gracias.



La oración del justo es poderosa y eficaz. Santiago 5:16.



Estén siempre alegres, oren sin cesar, den gracias a Dios en toda situación, porque esta es su voluntad para ustedes en Cristo Jesús. 1 Tesalonicenses 5:16-18.



- *Little Book of Christian Prayers for Kids in Spanish and English [Pequeño libro de oraciones cristianas para niños en español e inglés]*
Autor: Gerard Aflague
Publicador: CreateSpace Independent Publishing Platform; First edition
ISBN: 9781533366627
- *Cuando los niños oran*
Autora: Samantha Pegues
Publicador: Pegues Enterprises
ISBN: 9780692661017
- *Ora por Mí – Edición para niños*
Autor: Tony Souder
Publicador: Chattanooga Youth Network
ISBN: 9780996375047
- Andreina Fersaca
- MEM –Manos Equipando Manos
- Familias Files
- Amaadiosgrandemente.com
- Sembrados en Buena Tierra

Libros



Thanks!



www.ministerioinfantil.com



**"No somos un
ministerio grande...
...pero si somos un
gran ministerio"**

Para más recursos visite:



FANPAGES:

MinisterioInfantilArcoirisInternacional
CongresoMinisterioInfantilArcoiris
arcoiris.mexic

GRUPO:

groups/MinisterioInfantilArcoiris



MinisterioInfantilArcoiris



ministerioinfantilarcoiris



MinInfArcoiris

