

GRATIS

Editorial
Arcoiris
Ministerio Internacional Arcoiris

¿Quién es la **MÁSCARA** **BÍBLICA?**

Descubre al personaje oculto



www.ministerioinfantil.com

¿Quién es la **MÁSCARA BÍBLICA**?



★ PRESENTACIÓN DEL MATERIAL

Bienvenidos al recurso “¿Quién es la **MÁSCARA BÍBLICA**?”, una herramienta creada especialmente para bendecir la enseñanza bíblica en las clases con los niños.

Nuestro propósito siempre ha sido acercar a los niños, niñas y familias a la Palabra de Dios de una manera creativa, clara y significativa. Este material nace como una actividad divertida, tipo reto y misterio, donde los participantes deberán descubrir al personaje bíblico oculto usando pistas de diferentes niveles de dificultad.

Aquí podrás trabajar con 12 personajes fundamentales de la Biblia, incluyendo a nuestro personaje central: **JESUCRISTO**, quien es la razón de todo lo que hacemos.

Cada nivel —**Fácil**, **Medio** y **Alto**— ayuda a los niños a crecer en comprensión, memoria bíblica y deducción espiritual. Además, incluimos una plantilla en blanco para que puedan crear sus propios personajes, permitiendo que cada clase sea dinámica y diferente.

Queremos que este recurso acompañe tus enseñanzas, refuerce la creatividad y despierte el amor por la Palabra de Dios en cada corazón.

Porque en el ministerio creemos firmemente que:

“No somos un ministerio grande. . .
...pero sí somos un gran ministerio.”

Con mucho cariño,
Ministerio Infantil Arcoíris



¿Quién es la **MÁSCARA BÍBLICA**?



★ ¿CÓMO USAR ESTE RECURSO?

Este material está diseñado para que los niños, niñas y participantes descubran al personaje bíblico oculto usando las pistas que aparecen en cada página. El propósito es fortalecer el conocimiento bíblico, la deducción y la memoria, mientras se divierten aprendiendo.

A continuación, te explicamos cómo utilizarlo:

● 1. Elige el nivel de dificultad

El recurso está dividido en tres niveles:

- **Nivel Fácil:** Pistas muy directas y reconocibles.
- **Nivel Medio:** Pistas narrativas que requieren más atención.
- **Nivel Alto:** Pistas más profundas y de deducción bíblica.

Puedes usar los niveles de forma progresiva o según la edad del grupo.

● 2. Lee las pistas del personaje

En cada sección encontrarás 4 pistas que describen a un personaje de la Biblia.

Estas pistas aumentan en complejidad según el nivel.

Pueden ser leídas por:

- el maestro,
- un estudiante,
- o cada niño de manera individual.

● 3. Dibuja al personaje

A la derecha de cada bloque hay un recuadro para dibujar.

Después de leer las pistas, los participantes deberán:

- pensar en quién podría ser,
- y dibujar su mejor representación del personaje.

No se busca perfección: solo creatividad y comprensión bíblica.

● 4. Escribe el nombre del personaje

Debajo de cada dibujo encontrarás un espacio para escribir el nombre del personaje que creen que es.

Esto ayudará a reforzar memoria, ortografía y retención bíblica.

¿Quién es la **MÁSCARA BÍBLICA**?

● 5. **Revisa las respuestas al final**

Al final del material encontrarás una sección con las respuestas y las Cartas de Revelación, donde podrás comparar y confirmar cada personaje.

● 6. **Usa la plantilla para crear tus propios personajes**

Incluimos una plantilla en blanco para que maestros y niños puedan inventar o añadir nuevos personajes, ya sea del Antiguo Testamento, del Nuevo Testamento, o incluso temas especiales de la clase.

● 7. **Celebra los aciertos y el esfuerzo**

Este recurso es una oportunidad para:

- aprender,
- reír,
- desarrollar la creatividad,
- y profundizar en la Palabra de Dios.

Asegúrate de que cada niño se sienta valorado por su participación.



¿Quién es la **MÁSCARA BÍBLICA**?



INSTRUCCIONES PARA EL FACILITADOR / MAESTRO

Este recurso está diseñado para apoyar tus clases, devocionales y actividades bíblicas de una forma divertida y participativa. Como facilitador, tu tarea es guiar a los niños y participantes a través del misterio, las pistas y el descubrimiento bíblico.

Aquí te damos algunas recomendaciones para aprovechar todo su potencial.

1. **Prepárate antes de la clase**

- Lee previamente las pistas de cada nivel.
- Familiarízate con los 12 personajes incluidos.
- Ten a mano la sección de respuestas para confirmar rápidamente.
- Decide si trabajarás nivel por nivel o mezclarás niveles según tu grupo.

2. **Explica la dinámica con claridad**

Antes de comenzar, dile al grupo:

- que deben escuchar atentamente las pistas,
- que no pasa nada si se equivocan,
- y que lo importante es participar, aprender y divertirse.

Recuerda que esta actividad fomenta:

deducción, escucha, participación y memoria bíblica.

3. **Lee las pistas lentamente y con emoción**

Tu forma de leer hace una gran diferencia.

- Puedes leerlas tú, por turnos o asignar lectores voluntarios.
- Cambia la entonación para crear misterio.
- Haz pausas para permitir pensar antes de avanzar.

Esto mantiene la atención y la expectativa.

¿Quién es la **MÁSCARA BÍBLICA**?

● 4. **Observa sin corregir inmediatamente**

Mientras los niños dibujan:

- No confirmes si acertaron.
- No digas “sí” o “no” hasta que todos terminen.
- Permite que cada uno se esfuerce y razone.

El tiempo de espera agrega emoción a la actividad.

● 5. **Usen los dibujos como herramienta**

Una vez que todos dibujen:

- pídeles que muestren su dibujo,
- felicita la creatividad,
- celebra los detalles importantes.

A veces, los detalles del dibujo revelan qué cosas entendieron mejor.

● 6. **Muestra la Lista de Revelación**

Después de cada personaje:

- comparte la respuesta final,
- muestra el listado,
- y reafirma brevemente la historia bíblica del personaje.

Esto cierra la actividad con claridad y enseñanza bíblica sólida.

● 7. **Adapta la actividad según tu grupo**

Este recurso puede usarse con:

- niños,
- preadolescentes,
- adolescentes,
- clases familiares,
- o incluso adultos.

Puedes usar un nivel diferente en cada encuentro o subir la dificultad poco a poco.



¿Quién es la **MÁSCARA BÍBLICA**?



INSTRUCCIONES PARA LOS PARTICIPANTES

¡Bienvenido al desafío bíblico!

En este cuaderno te enfrentarás a una serie de pistas que esconden a 12 personajes de la Biblia. Tu tarea es descubrir quién se encuentra detrás de cada una.

La idea es aprender, divertirse y poner a prueba cuánto conoces de las historias bíblicas. Sigue estas instrucciones para aprovechar al máximo este recurso.

1. Lee atentamente las pistas

En cada bloque encontrarás 4 pistas que describen a un personaje bíblico.

Léelas con calma, piensa en lo que recuerdas y conecta las ideas. Recuerda:

- ☞ Algunas pistas serán muy claras
- ☞ Otras te harán pensar un poco más

2. Dibuja lo mejor que puedas

A la derecha de cada bloque verás un recuadro para dibujar al personaje oculto.

No se trata de ser un gran artista:
solo muestra lo que entendiste de las pistas.
¡Tu dibujo es parte del reto!

3. Escribe el nombre del personaje

Debajo del dibujo hay un espacio para poner el nombre de quien crees que es.

Puedes escribir:

- su nombre completo
- o la forma más común con la que se le conoce

Esto ayudará a reforzar lo que aprendiste.

¿Quién es la **MÁSCARA BÍBLICA**?

● 4. No te preocupes si te equivocas

Este material no es un examen.

Es un juego educativo para aprender más de la Biblia.

A veces acertarás de inmediato, otras veces te sorprenderás con la respuesta.

¡Lo importante es participar y disfrutar el proceso!

● 5. Revisa las respuestas al final

Cuando termines una o varias páginas, puedes ir a la sección de “Lista de Revelación” para confirmar quién era cada personaje.

Es una forma divertida de comprobar lo que descubriste.

● 6. Usa la página en blanco para crear tus propios personajes

Al final encontrarás una plantilla vacía.

Ahí puedes inventar:

- nuevos personajes para tus amigos,
- retos para la clase,
- o desafíos bíblicos para tu familia.

¡Deja volar tu creatividad!

● 7. Disfruta aprendiendo de la Palabra de Dios

Cada pista, dibujo y respuesta te ayudará a recordar historias importantes de la Biblia.

Participa con alegría, pregunta, aprende y comparte con los demás.



¿Quién es la **MÁSCARA BÍBLICA**?



PROPÓSITO BÍBLICO DEL RECURSO

El propósito principal de “¿Quién es la **MÁSCARA BÍBLICA**?” es ayudar a los niños, niñas, familias y participantes de todas las edades a conectar con la Palabra de Dios de una manera dinámica, significativa y centrada en Jesucristo.

En la Biblia encontramos historias de hombres y mujeres que fueron usados por Dios para cumplir Sus planes eternos. Cada uno de ellos enfrentó desafíos, decisiones y momentos clave que hoy continúan enseñándonos fe, obediencia, valentía y confianza en el Señor.

Este recurso busca acercar esas historias al corazón de los niños de una forma sencilla y participativa.

● 1. **Inspira amor por la Palabra de Dios**

A través de las pistas y dibujos, los participantes se familiarizan con las enseñanzas bíblicas y desarrollan curiosidad por conocer más de la historia detrás de cada personaje.

● 2. **Conectar la memoria con la comprensión**

El uso de diferentes niveles de dificultad permite que cada participante avance:

- primero reconociendo,
- luego analizando,
- y finalmente comprendiendo más a profundidad las características y el propósito de cada personaje bíblico.

● 3. **Resaltar el carácter de Dios revelado en cada historia**

Cada personaje enseña un atributo del Señor:

- Su fidelidad con Abraham,
- Su protección con Daniel,
- Su provisión con Elías,
- Su guía con Moisés,
- Su gracia con Pedro,
- Su transformación con Pablo. . .

y muchos más.

Así, los niños no solo aprenden nombres, sino lo que Dios hizo a través de esas vidas.

¿Quién es la **MÁSCARA BÍBLICA**?

● 4. **Apuntar siempre a JESUCRISTO**

El personaje final de este recurso es Jesús, porque toda la Escritura apunta a El:

- Prometido desde Génesis,
- Revelado en los profetas,
- Presentado como Salvador y Señor en los Evangelios,
- Y proclamado como Rey en toda la Biblia.

En cada actividad queremos recordar que Jesús es el centro de la historia bíblica y de nuestra fe.

● 5. **Fomentar la participación activa en el aprendizaje**

Dibujar, deducir, escuchar pistas y escribir nombres convierte la enseñanza bíblica en una experiencia creativa donde los participantes:

- escuchan,
- piensan,
- imaginan,
- participan,
- aprenden,
- y recuerdan.

Esto fortalece la retención y el crecimiento espiritual.

Ministerio Infantil Arcoíris

**“No somos un ministerio grande...
...pero sí somos un gran ministerio.”**



¿Quién es la **MÁSCARA BÍBLICA**?

1. Fue el primer ser humano creado por Dios.
2. Vivió en un hermoso jardín lleno de vida.
3. Dios le pidió que pusiera nombre a todos los animales.
4. Desobedeció al comer del fruto prohibido.

1. Construyó una enorme embarcación por orden de Dios.
2. Entraron en ella animales de todas las especies.
3. Llovió durante muchos días y noches.
4. Después vio un arco iris como señal del pacto de Dios.

1. Dios le prometió una gran descendencia.
2. Salíó de su tierra sin saber a dónde iba.
3. Fue llamado "amigo de Dios".
4. Estuvo dispuesto a ofrecer a su hijo por obediencia.

1. Su padre le regaló una túnica de muchos colores.
2. Sus hermanos lo vendieron como esclavo.
3. Interpretaba sueños.
4. Llegó a ser gobernador en Egipto.

(Tu Nombre)

Nivel Fácil

¿Quién es la **MÁSCARA BÍBLICA**?

1. Fue rescatado de un río cuando era bebé.
2. Habló con Dios a través de una zarza que ardía.
3. Liberó al pueblo de Israel de Egipto.
4. Dios le dio los Diez Mandamientos.

1. Era un joven pastor de ovejas.
2. Derrotó a un gigante con una honda y una piedra.
3. Tocaba el arpa y componía salmos.
4. Llegó a ser rey de Israel.

1. Fue un profeta valiente en tiempos difíciles.
2. Oro y cayó fuego del cielo.
3. Dios lo alimentó por medio de cuervos.
4. Subió al cielo en un carro de fuego.

1. Fue llevado cautivo a Babilonia.
2. Se negó a adorar a otros dioses.
3. Oraba tres veces al día.
4. Dios lo libró del foso de los leones.

(Tu Nombre)

Nivel Fácil

¿Quién es la **MÁSCARA BÍBLICA**?

1. Era una joven huérfana muy valiente.
2. Llegó a ser reina en un país extranjero.
3. Arriesgó su vida para salvar a su pueblo.
4. Su historia muestra el poder de Dios detrás de los planes.

1. Fue pescador antes de seguir a Jesús.
2. Caminó sobre el agua por un momento.
3. Negó a Jesús tres veces, pero fue perdonado.
4. Predicó con valentía después del Pentecostés.

1. Al principio perseguía a los cristianos.
2. Jesús se le apareció en el camino a Damasco.
3. Viajó por muchos lugares predicando el Evangelio.
4. Escribió varias cartas del Nuevo Testamento.

1. Nació en Belén.
2. Hizo milagros y enseñó con amor.
3. Murió en una cruz, pero resucitó al tercer día.
4. Es el Hijo de Dios y Salvador del mundo.

(Tu Nombre)

Nivel Fácil

¿Quién es la **MÁSCARA BÍBLICA**?

1. Escuchó a Dios caminar en el jardín.
2. Compartió su vida con la primera mujer creada.
3. Recibió la orden de cuidar y trabajar la tierra.
4. Se escondió cuando desobedeció.

1. Construyó algo enorme sin lluvia a la vista.
2. La gente se burló de él mientras obedecía.
3. Cuidó animales durante un largo encierro.
4. Salió cuando la tierra estuvo lista para comenzar de nuevo.

1. Recibió una promesa que parecía imposible.
2. Levantaba altares dondequiera que iba.
3. Esperó muchos años por un hijo.
4. Aprendió a confiar plenamente en la voz de Dios.

1. Sus sueños despertaban envidia.
2. Sufrió injusticias pero nunca perdió su fe.
3. La sabiduría de Dios lo llevó a puestos importantes.
4. Acabó salvando a la familia que lo había despreciado.

(Tu Nombre)

Nivel Medio

¿Quién es la **MÁSCARA BÍBLICA**?

1. Fue criado como príncipe sin serlo.
2. Huye, pero Dios lo llama de regreso.
3. Su vara se convirtió en instrumento de milagros.
4. Intercedía constantemente por su pueblo.

1. Aprendió a confiar en Dios enfrentando animales salvajes.
2. Su valentía lo hizo famoso en todo el reino.
3. Su amistad con Jonatán fue un regalo de Dios.
4. Aun siendo rey, buscaba ser guiado por el Señor.

1. Desafió a líderes muy poderosos sin temor.
2. Vivió momentos de profunda soledad.
3. Escuchó a Dios no en el viento o el fuego, sino en un suave susurro.
4. Varias veces vio milagros de provisión divina.

1. Se distinguió por su integridad desde joven.
2. Rechazó hábitos que podrían alejarlo de Dios.
3. Sirvió bajo varios reyes sin perder su fe.
4. Dios le revelaba sueños y misterios.

(Tu Nombre)

Nivel Medio

¿Quién es la **MÁSCARA BÍBLICA**?

1. Guardó un secreto importante sobre su origen.
2. Encontró gracia ante el rey.
3. Arriesgó todo antes de guardar silencio.
4. Su valentía cambió el destino de una nación.

1. A veces actuaba primero y pensaba después.
2. Fue testigo de momentos únicos con Jesús.
3. Pasó de tener miedo a hablar con poder.
4. Dios lo usó para abrir puertas a nuevos creyentes.

1. Su vida cambió en un instante de luz.
2. Predicó aun en tiempos de cárceles y peligros.
3. Viajó formando comunidades de fe.
4. Animaba a la iglesia a mantenerse firme y unida.

1. Enseñaba con autoridad que sorprendía a todos.
2. Se relacionaba con quienes nadie quería.
3. Cumplió cada profecía dada siglos antes.
4. Su muerte y resurrección transformaron la historia.

(Tu Nombre)

Nivel Medio

¿Quién es la **MÁSCARA BÍBLICA**?

1. Conoció la creación antes de ver la caída.
2. Probó un fruto que cambió la historia humana.
3. Escuchó una promesa de redención mientras recibía juicio.
4. Experimentó el mundo tanto perfecto como roto.

1. Vivió justo cuando la maldad era la norma.
2. Construyó obediencia en forma de madera.
3. Vio un mundo borrarse y renacer.
4. Su pacto quedó marcado en el cielo.

1. Siguió una voz que lo llamó sin mapas.
2. Caminó entre promesas que parecían demasiado grandes.
3. Aprendió que la fe pesa más que el cálculo.
4. Su historia es raíz de muchas naciones.

1. Los sueños lo llevaron al foso, y luego al palacio.
2. Su túnica era señal exterior de una historia interior.
3. Donde lo pusieron, Dios lo hizo prosperar.
4. La prueba terminó en reconciliación.

(Tu Nombre)

Nivel Alto

¿Quién es la **MÁSCARA BÍBLICA**?

1. Conoció dos palacios: el de Egipto y el de la gloria.
2. Su vida se dividió en tres etapas de cuarenta años.
3. Fue mediador entre un pueblo difícil y un Dios santo.
4. Nunca entró en la tierra que anunció.

1. Fue ungido mucho antes de sentarse en su trono.
2. Es recordado tanto por su valentía como por sus caídas.
3. Su música calmaba tormentas ajenas.
4. Dios prometió que su descendencia tendría un reino eterno.

1. Desafió a la multitud desde la soledad.
2. Conoció el cansancio después de la victoria.
3. El fuego lo acompañó en más de una ocasión.
4. No probó la muerte como otros profetas.

1. Su sabiduría destacó entre consejeros paganos.
2. Aprendió a permanecer firme lejos de casa.
3. El silencio de un foso oscuro fue testigo de su fe.
4. Vio visiones que hablaron de reinos futuros.

(Tu Nombre)

Nivel Alto

¿Quién es la **MÁSCARA BÍBLICA**?

1. Su identidad oculta fue parte del plan.
2. Un banquete cambió el destino de su pueblo.
3. Más que una corona, cargó un propósito.
4. Actuó en el momento exacto, no antes ni después.

1. Su carácter impulsivo era herramienta y tropiezo.
2. Una mirada de Jesús cambió su corazón.
3. Abrió caminos a personas que antes se consideraban "lejanas".
4. Terminó siendo roca en medio del crecimiento de la iglesia.

1. La luz que lo derribó también lo levantó a un nuevo llamado.
2. Sus cadenas nunca detuvieron su mensaje.
3. Llevó el evangelio más allá de fronteras físicas y culturales.
4. Peleó la buena batalla hasta el final.

1. Su reino no comenzó en un palacio, sino en un pesebre.
2. Sus palabras dividían multitudes pero sanaban corazones.
3. Su sacrificio era sombra anunciada desde Génesis.
4. Derrotó aquello que ningún hombre podía vencer.





(Tu Nombre)

Nivel Alto

¿Quién es la **MÁSCARA BÍBLICA**?



(Tu Nombre)



Nivel _____

¿Quién es la **MÁSCARA BÍBLICA**?



★ LA IMPORTANCIA DE JESUCRISTO

El personaje final es JESUCRISTO, y esto no es una coincidencia. Toda la Biblia apunta a Él. A diferencia de los otros personajes incluidos en este cuaderno, Jesús no es solo parte de la historia bíblica: Jesús ES el centro de la historia bíblica.

● 1. Jesús es el cumplimiento de las promesas

Desde el principio, Dios anunció que enviaría a Aquel que traería salvación.

Los profetas hablaron de Él, las leyes apuntaban a Él, y las historias preparaban el camino para Él.

Cada pista del Antiguo Testamento señala a Jesús como el Mesías prometido.

● 2. Jesús revela el corazón del Padre

Cuando Jesús vivió entre nosotros:

- mostró la compasión del Padre,
- enseñó la verdad con autoridad,
- sanó, perdonó y restauró,
- y amó sin condición.



Conocer a Jesús es conocer el carácter mismo de Dios.

● 3. Su muerte y resurrección cambiaron nuestro destino

Ningún personaje de la Biblia logró lo que Jesús hizo:

- Él murió para darnos vida,
- cargó con nuestro pecado,
- y al resucitar venció al enemigo final: la muerte.

Por eso decimos que es Salvador, Redentor y Rey Eterno.

● 4. Jesús transforma vidas hoy

Así como Pedro, Pablo, María Magdalena y muchos otros fueron transformados por Él, nosotros también somos invitados a seguirlo, confiar en Él y permitir que Su Palabra cambie nuestro corazón. Este recurso termina con Jesús porque toda enseñanza debe llevarnos a Él.

¿Quién es la **MÁSCARA BÍBLICA**?



★ LISTA DE REVELACIÓN

(Respuestas + citas bíblicas)

Adán 🌿 - Génesis 2:7

Noé 🌈 - Génesis 6:22

Abraham ★ - Génesis 12:1-2

José (hijo de Jacob) 🎨🌿 - Génesis 39:2

Moisés 🔥📖 - Éxodo 3:4

David 🗿 - 1 Samuel 16:13

Elías 🔥🕊️ - 1 Reyes 18:37-38

Daniel 🦁🙏 - Daniel 6:10

Ester 👑✨ - Ester 4:14


Pedro 🐟🔑 - Mateo 16:16

Pablo 📖🌍 - Hechos 9:3-5

Jesucristo 🏛️👑 - Juan 14:6



¿Quién es la **MÁSCARA BÍBLICA**?



★ AGRADECIMIENTOS

De parte del **Ministerio Infantil Arcoíris**, queremos expresar nuestro agradecimiento a cada persona que hace posible que la Palabra de Dios llegue al corazón de las nuevas generaciones.

Gracias a:

- los niños, por su alegría, creatividad y disposición para aprender;
- los jóvenes, por su energía, participación y ejemplo;
- los adultos, por acompañar y apoyar la enseñanza bíblica;
- los maestros y maestras, por su amor, servicio y entrega en cada clase;
- los líderes de niños, por guiar con pasión, visión y compromiso.

Cada uno de ustedes es parte esencial de este ministerio.

Oramos para que este recurso sea de bendición, edificación y alegría en cada hogar y en cada iglesia donde sea utilizado.

#DIOSLesBendiga,

Ministerio Infantil Arcoíris

**“No somos un ministerio grande...
...pero si somos un gran ministerio”**



Editorial Arcoíris

Ministerio Internacional Arcoíris

