

# Toma tu cruz

## Tema

Toma tu cruz y sigue a Jesús

## Objetos

Una variedad de cruces

## Escritura

Marcos 8:27-38

Tengo algo que mostrarte. (Sostenga una de las cruces). Sabes lo que es esto, ¿no? Claro que sí, es una cruz. (Muestre cada cruz, explique su función o singularidad y pásela para que los niños la miren).

Todos los días vemos cruces a nuestro alrededor. La gente las lleva como joyas, las cuelga en la pared, las usa como llaveros y, a veces, incluso se las tatúa en el cuerpo. Cuando pasas por una iglesia, es posible que veas una cruz en el tejado.

Un día, mientras Jesús y sus discípulos caminaban por una carretera, Jesús les preguntó: "¿Quién dice la gente que soy yo?".

Los discípulos respondieron: "Algunos dicen que Juan el Bautista o uno de los profetas".

"¿Y ustedes quién dicen que soy yo?" preguntó Jesús.

Pedro respondió: "Tú eres el Cristo, el Mesías".

Pedro tenía razón, pero Jesús le dijo que no dijera nada por el momento. Jesús dijo: "Es necesario que sufra muchas cosas terribles. Me arrestarán, me juzgarán y me matarán. Pero después de tres días resucitaré".

A Pedro no le gustó eso. Entonces, llamó a Jesús aparte y le dijo que dejara de hablar así.

Pero Jesús reprendió a Pedro. Le dijo: "Estás viendo las cosas desde un punto de vista humano, no desde el de Dios".

Entonces Jesús llamó a la multitud de gente que se había reunido alrededor para que se uniera a Él y a sus discípulos. "Si alguno de ustedes quiere ser mi seguidor, tiene que dejar de ser egoísta, tomar su cruz y seguirme. Si tratas de aferrarte a tu vida, la perderás. Pero si renuncias a tu vida por mí, la salvarás".

¿Qué significa esto para nosotros? Significa que tenemos un Salvador, Jesucristo, que estuvo dispuesto a renunciar a todo para que podamos tener vida eterna. También significa que los que queremos ser sus seguidores debemos estar dispuestos a tomar nuestras propias cruces, dejar todo y seguirlo.

La cruz es mucho más que una pieza de joyería, una obra de arte o una decoración en un tejado. Es un recordatorio del gran amor de nuestro Salvador por nosotros y nuestra llamada a seguirle.

Dios, gracias por amarnos tanto que enviaste a tu Hijo a morir en una cruz. Como sus discípulos, ayúdanos a tomar nuestras cruces y seguirlo. En el nombre de Jesús, amén.

## Actividades Grupales Interactivas

**Escritura:** Marcos 8:34-37

**RELEVO DE BÚSQUEDA:** Envía a la clase en una búsqueda con una lista de cosas con cruces para conseguir – incluyendo marcadores de libros, cadenas de oro (simulando), llaveros, cosas de colgar en la pared, cruces sueltas, etc. Comience la lección después que todos los objetos hayan sido puestos en la mesa y permítales a los niños el coger algún objeto mientras hablan acerca de la lección.

**RELEVO DE CRUCES:** Divida la clase en dos equipos, cada uno haciendo una fila. (Este es un poquito complicado, pero lea con cuidado.) Cada equipo enviará a su primer jugador a una línea a recoger una cruz, que estará en una cajita o canasta. Éste regresará al equipo y el equipo completo le seguirá a un área designada y regresará nuevamente a su lugar. Luego el niño con la cruz regresará a la primera línea, donde encontró la cruz, la depositará en la cajita o canasta en que la encontró y regresará a su equipo, poniéndose en el último lugar en la fila. Ahora el niño que queda en primer lugar en la fila hará lo explicado anteriormente. El relevo seguirá hasta que todos hayan participado.

**IMPRESIÓN DE MANOS:** Póngale pintura a cada mano de los niños y pídales que las peguen a una cartulina formando una cruz. (Tal vez usted pueda hacer las líneas de la cruz para ayudarles a mantener la forma.) Cuando hice esta actividad, puse esta cruz hecha con las manos como decoración en el salón. A los niños le gustó mucho esta actividad y dejaron la cruz por varios años en la pared y cada grupo añadía su impresión ya que era muy grande.

**MARCADORES DE LIBROS CON FORMA DE CRUZ:** Recorte una cruz en un papel de construcción para cada niño. Provéales de diferentes materiales decorativos. Éstos pueden ser marcadores, etiquetas engomadas, brillito, lentejuelas, pedacitos de tela o puntilla, etc. Para los niños mayores, puede dejar que ellos rasguen la forma de la cruz del papel de construcción, en lugar de que lo recorten en líneas rectas.


**COLLARES DE CRUCES:** Los niños pueden hacer una actividad con una cruz recortada o rasgada, como deseen, decorada y perforada en la parte superior para añadirle un pedazo de lana y colgarla del cuello.

**ADORNO DE CRUZ PARA COLGAR EN LA PARED:** Dele cartulina y palitos de manualidades, pega y marcadores a los niños para hacer un adorno en forma de cruz para la pared. Escriban el versículo bíblico de hoy siguiendo la forma de la cruz o escriban "Tomen su cruz y sigan a Jesús".

**ARTE DEL VERSÍCULO BÍBLICO EN EL BORDE:** Dele a cada niño una cruz hecha de un papel de construcción completo. Dígalos a los niños que escriban, tan pequeño como puedan, el versículo bíblico de hoy alrededor del borde de la cruz. Cuenten el número de veces que pudieron escribirlo y cuál lo escribió más veces. Use cinta de zigzag o etiquetas de estrellas, brillito, etc. para decorar la cruz. ¡Ahora todos los niños podrán decir el versículo bíblico juntos!

**SIGUE A JESÚS:** La maestra hará muchas cruces y las numerará en secuencia. La maestra las pondrá en el piso y llamará a un niño a seguir las cruces en orden numérico hasta que llegue al número que la maestra le haya dicho. Entonces otro niño comenzará en ese lugar hasta la cruz con el nuevo número indicado por la maestra. Seguirán el juego de esa manera hasta que lleguen al número mayor escrito en las cruces. La maestra pondrá una Biblia abierta al versículo de hoy y el niño que llegue a la cruz final leerá el versículo y también Juan 3:16.

**MERIENDAS DE CRUCES:** Dele a los niños una taza pequeña con M&M's o cualquier otro dulce pequeño. Pídales que pongan los M&M's en forma de cruz sobre una servilleta. Luego dirán el versículo bíblico de hoy y luego disfrutarán su merienda.




--Si alguien quiere ser mi disc pulo --les dijo--, que se niegue a s  mismo, lleve su cruz y me siga.

Marcos 8:34

# Tomar tu cruz

Si alguien quiere ser mi discípulo —les dijo—, que se niegue a sí mismo, lleve su cruz y me siga. Marcos 8:34b (NVI)

Las palabras de Marcos 8:27-38



## HORIZONTAL

2. Objeto sobre el cual Jesús fue crucificado
3. Cuando experimentamos dolor, enfermedad o muerte
4. El demonio enemigo de Dios; el líder de los ángeles caídos
6. Mantener algo lejos para que no se dañe o se pierda

## VERTICAL

1. Persona que habla por Dios
2. El salvador del mundo
3. Tomar a alguien como nuestro líder o modelo
5. Parte espiritual de una persona que existe después de la muerte

CRUZ	SUFIRIR	SEGUIR	PROFETA
ALMA	SATANÁS	SALVAR	CRISTO

# Tomar tu cruz

Si alguien quiere ser mi discípulo —les dijo—, que se niegue a sí mismo, lleve su cruz y me siga. Marcos 8:34b (NVI)

Cada número representa una letra del alfabeto. Sustituye cada letra por el número correspondiente para resolver las palabras secretas.




1	2	3	4	5	6	7	8	9	10	11	12	13	14	15	16
M	J	S	P	Í	A	Y	V	I	É	D	C	B	X	Z	W
17	18	19	20	21	22	23	24	25	26	27	28	29	30	31	32
T	Ó	K	Ñ	H	N	Á	U	Ú	F	Q	O	G	E	R	L

1. 2-30-26-30-3 \_\_\_\_\_
2. 1-6-17-6-31 \_\_\_\_\_
3. 31-30-3-24-12-9-17-6-31 \_\_\_\_\_
4. 29-6-22-6-31 \_\_\_\_\_
5. 8-9-11-6 \_\_\_\_\_
6. 3-6-32-8-6-31 \_\_\_\_\_
7. 4-30-31-11-30-31 \_\_\_\_\_
8. 12-31-24-15 \_\_\_\_\_
9. 1-24-22-11-28 \_\_\_\_\_
10. 3-24-26-31-9-31 \_\_\_\_\_

PERDER	SUFRIR	JEFES	GANAR	MUNDO
MATAR	SALVAR	RESUCITAR	VIDA	CRUZ

# Toma tu cruz

¿Puedes encontrar el camino para llegar hasta Jesús?



--Si alguien quiere ser mi discípulo --les dijo--, que se niegue a sí mismo, lleve su cruz y me siga.  
Marcos 8:34b



# Tomar tu cruz

Si alguien quiere ser mi discípulo —les dijo—, que se niegue a sí mismo, lleve su cruz y me siga. Marcos 8:34b (NVI)

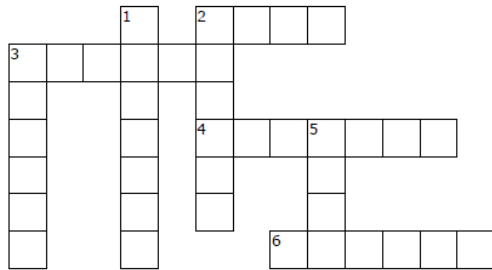
Las palabras de Marcos 8:27-38



R Ñ F V X R E J J R Ú K B L G  
 G E C R I S T O E E J E S Ú S  
 P I S R R T F R F R F X P U A  
 A R F U H T B W N Ó Ñ E Ó P C  
 O U O C C M U N D O H R S E E  
 S L É F O I S X Í G A N A R R  
 E Í C H E F T A É L D A U D D  
 Z V Á Ó C T V A L W E W J E O  
 E V X Z U P A I R V Ñ Y T R T  
 Ú E U K B G X S D F A R M Í E  
 X R W K R E R Z X A N R O F S  
 C E I A T S L S A T A N Á S G  
 W Z T G K D I S C Í P U L O S  
 U A F N Q E V A N G E L I O F  
 M Ñ A C H M A E S T R O S P I

VIDA	DISCÍPULOS	PERDER	PROFETAS	EVANGELIO
LEY	GANAR	SATANÁS	JEFES	MAESTROS
JESÚS	RESUCITAR	CRUZ	SACERDOTES	SUFRIR
HOMBRE	MATAR	SALVAR	CRISTO	MUNDO

# Crucigrama



## HORIZONTAL

- Objeto sobre el cual Jesús fue crucificado
- Cuando experimentamos dolor, enfermedad o muerte
- El demonio enemigo de Dios; el líder de los ángeles caídos
- Mantener algo lejos para que no se dañe o se pierda

## VERTICAL

- Persona que habla por Dios
- El salvador del mundo
- Tomar a alguien como nuestro líder o modelo
- Parte espiritual de una persona que existe después de la muerte

CRUZ	SUFRIR	SEGUIR	PROFETA
ALMA	SATANÁS	SALVAR	CRISTO



# Boletín para niños

## Toma tu cruz

Marcos 8:27-38

## Sopa de letras

R Ñ F V X R E J J R Ú K B L G  
 G E C R I S T O E E J E S Ú S  
 P I S R R T F R F R F X P U A  
 A R F U H T B W N Ó Ñ E Ó P C  
 O U O C C M U N D O H R S E E  
 S L É F O I S X Í G A N A R R  
 E Í C H E F T A É L D A U D D  
 Z V Á Ó C T V A L W E W J E O  
 E V X Z U P A I R V Ñ Y T R T  
 Ú E U K B G X S D F A R M Í E  
 X R W K R E R Z X A N R O F S  
 C E I A T S L S A T A N Á S G  
 W Z T G K D I S C Í P U L O S  
 U A F N Q E V A N G E L I O F  
 M Ñ A C H M A E S T R O S P I

VIDA	DISCÍPULOS	PERDER	PROFETAS	EVANGELIO
LEY	GANAR	SATANÁS	JEFES	MAESTROS
JESÚS	RESUCITAR	CRUZ	SACERDOTES	SUFRIR
HOMBRE	MATAR	SALVAR	CRISTO	MUNDO




## *Página para colorear*



**Quiero seguir a Jesús. Él es el Hijo de Dios.**

## *Laberinto*

¿Puedes encontrar el camino para llegar hasta Jesús?



*Tomate tu cruz*



[www.ministerioinfantil.com](http://www.ministerioinfantil.com)



**"No somos un  
ministerio grande...  
...pero si somos un  
gran ministerio"**

**Para más recursos visite:**



**FANPAGES:**

MinisterioInfantilArcoirisInternacional  
**CongresoMinisterioInfantilArcoiris**  
arcoiris.mexic

**GRUPO:**

groups/MinisterioInfantilArcoiris



MinisterioInfantilArcoiris



ministerioinfantilarcoiris



MinInfArcoiris