

# Jesús ora por sus discípulos

## Tema

Jesús ora por sus discípulos.

## Objetos

Hoja de trabajo: "Nunca estoy perdido" - una por niño; lápices - uno por niño

## Escritura

Juan 17:6-19

(Sostenga el folleto del laberinto "[nunca estoy perdido](#)"). Seguro que alguna vez ha hecho un laberinto. Empiezas donde dice "comienzo" y tratas de encontrar un camino despejado en el laberinto que te lleve hasta la meta. No puedes saltarte ninguna línea; iese sería demasiado fácil!

Intenten hacerlo ustedes mismos. (Entréguele a cada niño un laberinto y un lápiz. Permita que los niños empiecen a trabajar. Cuando los niños lleguen a los callejones sin salida, dígales que los laberintos pueden ser difíciles cuando uno llega a un callejón sin salida, pero que solo tienen que retroceder y empezar de nuevo. Después de unos minutos, termine el laberinto para ayudar a los niños a encontrar el camino hasta el final).

A veces, encontrar el camino en la vida puede ser como encontrar el camino en un laberinto. Cada día tenemos que tomar decisiones y no siempre sabemos qué camino tomar. A veces incluso elegimos el camino equivocado y tenemos que retroceder y volver a empezar.

- Comparte sobre alguna ocasión en la que te hayas visto en la necesidad de retroceder y empezar de nuevo.

Jesús sabía que la vida en este mundo es difícil. Por eso oró por sus discípulos cuando llegó el momento de dejar este mundo. Le oró a Dios: "Mientras estuve con ellos, los protegí y los

mantuve a salvo. Ninguno se perdió, pero ahora voy hacia Ti y te pido que los protejas y los mantengas a salvo".

Nosotros también tenemos guías que nos ayudan guiándonos por el laberinto de la vida: la Biblia y la oración. Puede que la vida no sea fácil, pero con Dios guiando el camino, sabemos que nunca nos perderemos.

Dios, mientras buscamos el camino que nos conduzca de forma segura a través de este mundo, ponemos nuestra confianza en ti y te pedimos tu guía y protección. En el nombre de Jesús, amén.

## Actividades Grupales Interactivas

**Escritura:** Juan 17:6-19

**LABERINTO DE SOCCER:** Haga un espacio con obstáculos en un área designada y permítale a los niños patear suavemente, por turno, una bola llevándola alrededor de los obstáculos. Si la bola se sale del área, pueden regresar la bola al mismo lugar donde estaba y continuar llevándola pateándola hasta el final del laberinto. Asegúrese de que todos los niños lleguen a jugar por lo menos una vez. Dígales que la vida es como un laberinto y que escuchen muy atentamente la historia de hoy.

**LABERINTO DE PAPA O UVA:** Haga un laberinto con obstáculos (ver el de juego de arriba). Empujarán, uno a uno, una papa o una uvita, con un palito o pedazo de madera, lo más rápido que puedan. Si pueden hacer dos laberintos iguales podrán jugar 2 equipos a la vez como si fuera un relevo.

**CARRERA DEL LABERINTO:** Se puede crear un laberinto con sillas, mesas, juguetes, bloques, libros, etc para que los niños corran lo más rápido posible a través del laberinto. Al estar corriendo, se le pedirá a los niños que recojan algunos objetos o palabras escritas que estén en el camino y que tengan que ver con la lección de hoy. Si el niño termina en una "calle sin salida", tendrá que virar y buscar la manera de salir del laberinto. Se tomará el tiempo que le toma a cada niño el hacer el recorrido. El que lo haga en menos tiempo es el ganador. (Maestras, usen su imaginación y diviértanse en esta carrera.)

**BUSCANDO EL TESORO:** La maestra tendrá 10 lugares en los cuales los niños encontrarán una clave o pista ("clue") para encontrar el camino apropiado para confiar en Dios. El primer lugar al cual irán, según sea indicado por la maestra, tendrá la clave para encontrar el segundo, y de ahí al tercero y así sucesivamente hasta llegar al final en el cual encontrarán una Biblia. Se les indicará que la Biblia dirigirá su vida en forma segura si buscan su dirección y protección.

**Biblia CON PINTURA DACTILAR:** Dele a los niños suficientes materiales para que hagan una Biblia, coloreándola con pintura dactilar. Pueden utilizar diversos colores si así lo desean. Pintarán con sus dedos, pinceles u otros objetos (esponjas, cepillos de dientes, tenedores plásticos, etc.) Cuando se seque la pintura podrán añadirle la

palabra Biblia en la portada. Dentro de la Biblia pueden escribir palabras como confianza, dirección, protección seguridad, esperanza, etc.).

**CUCHARA DE MADERA CON CONFIANZA:** Consiga una cuchara de madera con un mango largo para cada niño. Pintarán una carita en la parte de atrás de la cuchara con un pincel fino, y escribirán una palabra de la lección de hoy (pueden usar marcadores permanentes también). Indíquele a los niños que pueden poner la cuchara en un tiesto o en el jardín para recordarles la lección de hoy.

**MARCADOR DE LIBROS DE CONFIANZA:** Los niños pueden hacer un marcador de libros para su Biblia con un pedazo de cartulina, marcadores, etiquetas engomadas. Le escribirán palabras o frases como CONFIANZA, JESÚS NOS AYUDA EN EL LABERINTO DE LA VIDA, etc. Pueden también dibujarle líneas en todas direcciones representando un laberinto. Al terminar le hacen un rotito en la parte superior y le añaden cinta o lana.

**VOLANDO CHIRINGAS O VOLANTINES (COMETAS):** Los niños harán su propios volantines con los materiales que se les dará. (Usted puede buscar las instrucciones de cómo hacerla en google). Las podrán decorar con las ideas dadas en esta lección o pueden recortar la forma de un cometa y decorarlo con marcadores y etiquetas engomadas y añadirle una cinta larga de las que se enrizan. Luego las podrán pegar en las paredes del salón. (Cada cometa puede tener una frase diferente de la lección de hoy: Protección de Dios, Dirección de Dios, Confianza en Dios, Jesús, en ti confío, Palabra de Dios, etc.)

**LABERINTO DE PLASTICINA:** Los niños podrán trabajar juntos haciendo un laberinto que contengan algunos "camino cerrados". Después que construyan el laberinto, pueden jugar utilizando carritos pequeños para ir por el laberinto y ver cuántos "camino cerrados" encuentran.

**MERIENDA:** La maestra tendrá un bizcocho que sea grande y bajito y que tenga glaseado blanco. Al final de la clase, los niños escribirán palabras de la lección en su bizcocho bíblico. Las palabras pueden ser: confianza, Dios, Biblia, Jesús, protección, dirección, cuidado, seguridad, etc. Fotografíe al grupo con su bizcocho bíblico y luego corte el bizcocho y haga de este su merienda.





Jesús ora por sus discípulos

# A través del laberinto de la vida

"Ya no voy a estar por más tiempo en el mundo, pero ellos están todavía en el mundo, y yo vuelvo a ti. Padre santo, protégelos con el poder de tu nombre". Juan 17:11a (NVI)

Este crucigrama está basado en Juan 17:6-19



## HORIZONTAL

- 3. La Tierra con todos sus habitantes
- 6. Merecer un respeto especial; santificar a alguien
- 7. Procurar no hacerse daño o herirse
- 8. Recibir algo

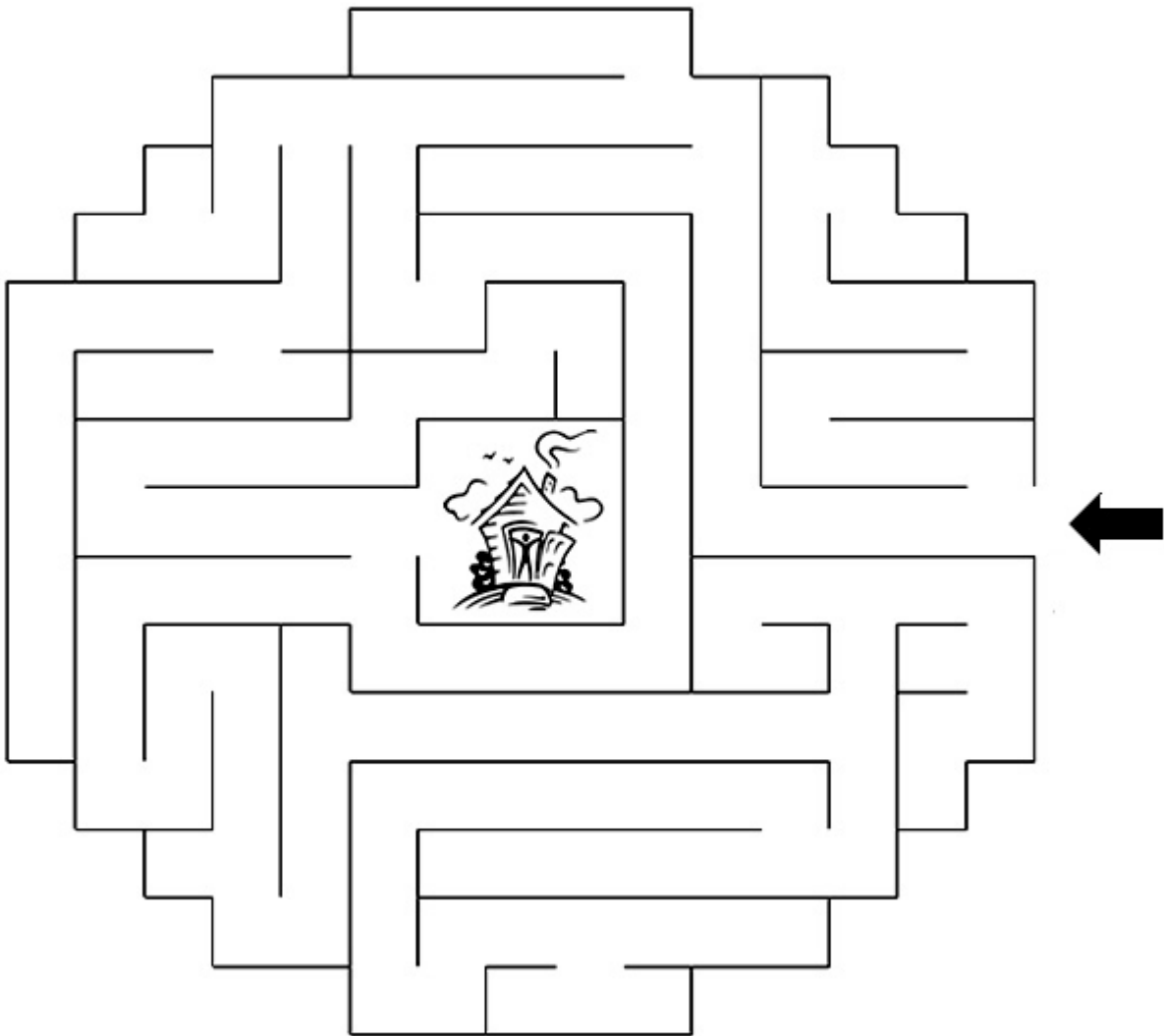
## VERTICAL

- 1. Combinación de letras que representan un pensamiento o idea
- 2. Los que te pertenecen
- 4. Hablar a Dios
- 5. El único objeto, unidad o ser

ACEPTAR	PALABRA	MUNDO	ORAR
SANTO	PROTEGER	UNO	TUYOS

A través del laberinto de la vida

Encontrar el camino en el laberinto.




"Ya no voy a estar por más tiempo en el mundo, pero ellos están todavía en el mundo, y yo vuelvo a ti. Padre santo, protégelos con el poder de tu nombre."

Juan 17:11a (NVI)

# A través del laberinto de la vida

"Ya no voy a estar por más tiempo en el mundo, pero ellos están todavía en el mundo, y yo vuelvo a ti. Padre santo, protégelos con el poder de tu nombre". Juan 17:11a (NVI)

Las palabras de Juan 17:6-19




Y P S A N T O F X X V Ú U B E  
E S N O M B R E P I U Z E M J  
V T L Ñ J H N L E A Ó C T W I  
Í Z C G Z G É N N D L U H O Q  
A Ú W I M L E É N K Y A Ó X I  
J Ú G U Ú O É T L O M É B A F  
S A B E R R N O B Ñ L R I R Y  
P C T Í R I R D K C U R R O A  
A Y I L B C Y O A Í E E B P E  
D S E É Z A Y R Í G V E M X É  
R R M M Á R O L E E D M É P U  
E V P I K H É T L E M U Á R I  
Ñ S O E A O O A C D É N E L B  
B T L B H R R E Ú J B D A S T  
Z P B J P M R É O Ñ E O V Ñ A

PALABRA	TUYO	SANTO	GLORICAR	AHORA
VIENE	MUNDO	TIEMPO	OBEDECER	PADRE
NOMBRE	REVELAR	TODO	PROTEGER	SABER



# CRUCIGRAMA



## HORIZONTAL

3. La Tierra con todos sus habitantes
6. Merecer un respeto especial; santificar a alguien
7. Procurar no hacerse daño o herirse
8. Recibir algo

## VERTICAL

1. Combinación de letras que representan un pensamiento o idea
2. Los que te pertenecen
4. Hablar a Dios
5. El único objeto, unidad o ser

ACEPTAR	PALABRA	MUNDO	ORAR
SANTO	PROTEGER	UNO	TUYOS



# Boletín para niños

## *A través del laberinto de la vida*

Jesús ora por sus discípulos  
Juan 15:9-17

## *Sopa de letras*

Y P S A N T O F X X V Ú U B E  
 E S N O M B R E P I U Z E M J  
 V T L Ñ J H N L E A Ó C T W I  
 Í Z C G Z G É N N D L U H O Q  
 A Ú W I M L E É N K Y A Ó X I  
 J Ú G U Ú O É T L O M É B A F  
 S A B E R R N O B Ñ L R I R Y  
 P C T Í R I R D K C U R R O A  
 A Y I L B C Y O A Í E E B P E  
 D S E É Z A Y R Í G V E M X É  
 R R M M Á R O L E E D M É P U  
 E V P I K H É T L E M U Á R I  
 Ñ S O E A O O A C D É N E L B  
 B T L B H R R E Ú J B D A S T  
 Z P B J P M R É O Ñ E O V Ñ A

PALABRA	TUYO	SANTO	GLORICAR	AHORA
VIENE	MUNDO	TIEMPO	OBEDECER	PADRE
NOMBRE	REVELAR	TODO	PROTEGER	SABER



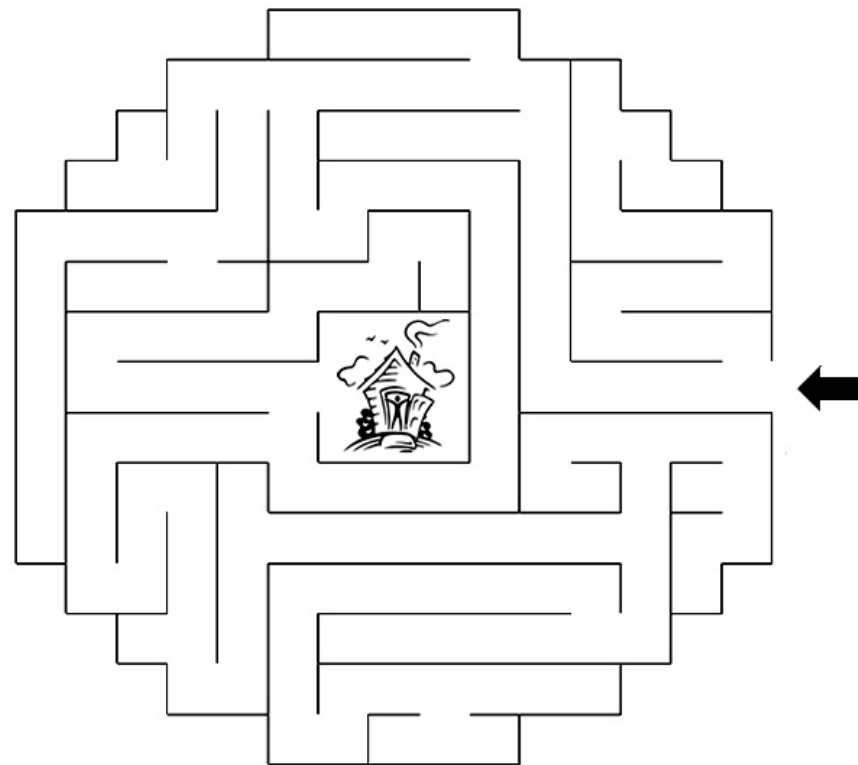
# Página para colorear



Jesús ora por sus discípulos

# Laberinto

Encontrar el camino en el laberinto.





[www.ministerioinfantil.com](http://www.ministerioinfantil.com)



**"No somos un  
ministerio grande...  
...pero si somos un  
gran ministerio"**

# Para más recursos visite:



**FANPAGES:**

MinisterioInfantilArcoirisInternacional  
**CongresoMinisterioInfantilArcoiris**  
arcoiris.mexic

**GRUPO:**

groups/MinisterioInfantilArcoiris



MinisterioInfantilArcoiris



ministerioinfantilarcoiris



MinInfArcoiris