

El Buen pastor

Tema

Jesús es el buen pastor.

Objetos

Escritura

Juan 10:11

¿Conoces la historia de los "Tres Cerditos"? Levanten la mano si la conocen. (Haga una pausa) Me encanta esa historia. Hoy se las voy a contar, y cuando lo haga, necesito que los niños digan "oink" cuando diga "cerdo", y que las niñas "aúllen" cuando diga "lobo". Todos deben decir "baaa" como ovejas cuando mencione "oveja". Déjenme escucharlos practicar sus ruidos. (Haga una pausa mientras los niños practican). ¿Están todos preparados?

La historia comienza con la madre cerdo (Pause para el "oink") quien envió a sus tres pequeños al mundo para que hicieran su propia fortuna. El primer cerdito (Pause para el "oink") se construyó una casa de paja, el segundo cerdito (Pause para el "oink") construyó una casa de palos, y el tercer cerdito (Pause para el "oink") construyó una casa de ladrillos.

El lobo feroz (Pause para el "aullido") fue a la casa del primer cerdito (Pause para el "oink") y tocó la puerta y dijo: "Cerdito (Pause para el "oink"), cerdito (Pause para el "oink"), déjame entrar".

El cerdito (Pause para el "oink") respondió: "Ni por los pelos de mi barbilla".

"Entonces soplaré y soplaré, y haré volar tu casa", contestó el lobo (Pause para el "aullido").

La casa de paja del primer cerdito (Pause para el "oink") no era muy fuerte, así que el lobo (Pause para el "aullido") la derribó fácilmente, y el cerdito (Pause para el "oink") corrió a ponerse a salvo en la casa del segundo cerdito (Pause para el "oink").

El lobo (Pause para el "aullido") fue a la casa del segundo cerdito (Pause para el "oink") y llamó a la puerta. "Cerdito (Pause para el "oink"), cerdito (Pause para el "oink"), déjame entrar".

El cerdito (Pause para el "oink") respondió: "Ni por los pelos de mi barbilla".

"Entonces soplaré y soplaré, y haré volar tu casa", contestó el lobo (Pause para el "aullido").

La casa de palos del segundo cerdito (Pause para el "oink") no era muy fuerte, así que el lobo (Pause para el "aullido") la derribó, y los dos cerditos (Pause para el "oink") corrieron a la casa de su hermano.

El lobo (Pause para el "aullido") fue a la casa del tercer cerdito (Pause para el "oink") y llamó a la puerta. "Cerdito (Pause para el "oink") , cerdito (Pause para el "oink"), déjame entrar".

El cerdito (Pause para el "oink") respondió: "Ni por los pelos de la barbilla".

"Entonces soplaré y soplaré, y haré volar tu casa", respondió el lobo (Pause para el "aullido").

Por más que lo intentó, el lobo (Pause para el "aullido") no pudo derribar la casa de ladrillos. El lobo (Pause para el "aullido") decidió bajar por la chimenea, pero los tres cerditos (Pause para el "oink") tenían una olla de agua hirviendo. "¡Auch!", gritó el lobo (Pause para el "aullido").

Después de vencer al lobo grande y malo (Pause para el "aullido"), los tres cerditos (Pause para el "oink") comenzaron a cantar:

"¿Quién tiene miedo del lobo feroz (Pause para el "aullido")?"

¿El lobo feroz (Pause para el "aullido"), el lobo feroz (Pause para el "aullido")?"

¿Quién tiene miedo del lobo feroz (Pause para el "aullido")?"

Tra la la la".

Se han escrito muchas historias sobre un gran lobo feroz (Pause para el "aullido").

Probablemente has oído hablar de "Caperucita Roja", "Pedro y el lobo" (Pause para el "aullido") y "El niño que gritó lobo" (Pause para el "aullido"), pero ¿sabías que Jesús una vez contó una historia sobre un lobo grande y malo (Pause para el "aullido")? En la historia que contó Jesús, el buen pastor es Él, y las ovejas (Pause para el "baaa") somos nosotros. El lobo (Pause para el "aullido") en la historia de Jesús es el enemigo de Dios.

Esto es lo que dijo Jesús en la Biblia:

"Yo soy el buen pastor. El buen pastor da su vida por sus ovejas (Pause para el "baaa"). Un jornalero huirá cuando vea venir a un lobo (Pause para el "aullido"), porque las ovejas (Pause para el "baaa") no le pertenecen, y realmente no se preocupa por ellas. Cuando el jornalero huya, el lobo (Pause para el "aullido") atacará y dispersará a las ovejas (Pause para el "baaa")."

"Yo soy el buen pastor. Conozco a mis ovejas (Pause para el "baaa") y mis ovejas (Pause para el "baaa") me conocen a Mí, como el Padre me conoce a Mí y Yo conozco al Padre. Daré mi vida por mis ovejas (Pause para el "baaa")."

Jesús es el buen pastor, y nosotros somos sus ovejas (Pause para el "baaa"). Él nos conoce y nos ama. Él nos protegerá cuando el enemigo de Dios o cualquiera intente hacernos daño. Cuando confiamos en Jesús, podemos decir: "¿Quién tiene miedo del lobo feroz (Pause para el "aullido")?"

Dios, gracias por enviar a tu Hijo para que fuera nuestro buen pastor. Él dio su vida por nosotros. Ayúdanos a seguirlo y a confiar en Él para que nos proteja del maligno. En el nombre de Jesús, amén.

Actividades Grupales Interactivas

Escritura: Juan 10:11-18

AL ESCONDITE: Uno de los niños hará del “Pastor” que estará buscando a sus ovejas y mientras los niños buscan un buen lugar donde esconderse, el “Pastor” mantendrá sus ojos cerrados. Cuando estén escondidos, la maestra le pedirá al “Pastor” que busque las ovejas. Cada vez que una haya sido encontrada, esa oveja se unirá al “Pastor” para buscar a las demás. El juego terminará cuando todas las ovejas hayan sido encontradas.

¡TE TOCO, OVEJA!: Los niños participarán de un juego de tocarse por el hombro. Un niño será designado como “Pastor”, el cual tratará de tocar por el hombro a cada una de sus “ovejas”. Cuando una de ellas sea tocada, la oveja se quedará quieta, descansando en el lugar donde la tocaron y balará (Baa-Baa) mientras sigue el juego. El juego terminará cuando todas las ovejas sean tocadas y estén descansando. Si tiene tiempo, otro niño puede ser el nuevo “Pastor” en el nuevo juego.

LA VOZ DEL PASTOR: Dígale a los niños que se sienten en un círculo representando el corral de las ovejas. Uno de los niños será vendado y representará al “Pastor”. La maestra señalará a uno de los niños para que diga “Baa-Baa” varias veces para que el “Pastor” adivine que oveja lo está llamando. Si adivina, el “Pastor” cambiará de lugar con la oveja.

RELEVO DE OVEJAS: Divida a los niños en dos equipos. La maestra habrá hecho un modelo de oveja para cada equipo y lo pegará a la pared. Luego le dará a cada equipo el mismo número de bolitas de algodón. Un niño de cada equipo correrá hacia su oveja y pegará una bolita de algodón en la misma. Al regresar a su equipo, otro niño hará lo mismo. Cuando hayan terminado el relevo, la maestra pondrá las ovejas en cartulinas con las el versículo de Juan 10:11 faltándole varias palabras. Se pondrán líneas en esos lugares donde falten palabras para que los niños las escriban.

OVEJA DE ALGODÓN: Permítale a los niños trazar la forma de una oveja pequeña, recortarla y pegarle bolitas de algodón en ella. La maestra, entonces, le permitirá que los niños la peguen en una cartulina y le dibujen una cerca alrededor de la oveja. Los niños buscarán palabras escritas en tarjetas que dirán el versículo bíblico de Juan

10:11 o Juan 10:14. Las tarjetas estarán pegadas alrededor del salón y las pondrán en orden en la cartulina.

OVEJA HECHA CON LA IMPRESIÓN DE LA MANO: Se necesita pintura de t mpera blanca, un aplicador de esponja y un marcador permanente fino. Procedimiento: 1) Los ni os usar n el aplicador de esponja para pintar su mano con una capa gruesa de tempera. 2) Pondr n la mano en un papel de construcci n y opr mala fuertemente. 3) Se lavar n la mano para quitarse la t mpera. 4) Cuando la impresi n de la mano est  seca, usar n el marcador para dibujar detalles como los ojos, orejas y nariz de la oveja. Nota: El pulgar formar  el cuello y el  rea de la cabeza, la palma de la mano ser  el cuerpo y los cuatro dedos ser n las patas.

OVEJAS DE LANA: Deje que los ni os recorten una oveja en una tarjeta negra. Entonces, comenzando desde el cuello de la oveja hasta el rabo, envuelva una lana gruesa alrededor de la oveja y meta la parte final de la lana dentro del cuerpo de lana de la oveja y aseg renla con pega. A adan unos ojitos, si as  lo desea.

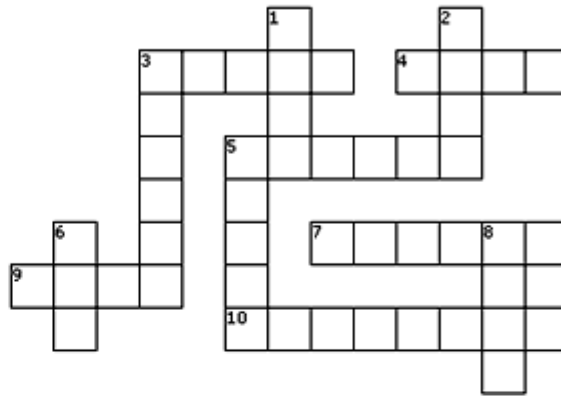
M SCARA DE OVEJA: Dele a cada ni o un plato de papel blanco con la parte central recortada. Permita que los ni os recorte unas orejas de un papel de construcci n y que las peguen en el borde del plato. Luego deber n pegar pedazos de algod n alrededor del borde del plato. Los ni os se pondr n el plato sobre su cara como una m scara. Expl quele a los ni os que Jes s es el Buen Pastor y nosotros somos las ovejas.

OVEJA CON PALILLOS DE ROPA: La maestra le proveer  a cada ni o dos palillos de ropa, un marcador y un pedazo de cartulina para hacer el cuerpo de la oveja. Usar n papel de construcci n negro para las orejas y las pegar n. Usando el patr n provisto por la maestra, los ni os trazar n el cuerpo de la oveja, sin las patas, y lo recortar n. Cubrir n el cuerpo de la oveja con bolitas de algod n. Utilizar n el marcador para colorear los palillos de ropa, creando as  las patas. Peguen los palillos de ropa a la parte de abajo del cuerpo de la oveja permitiendo as  que la oveja pueda mantenerse de pie. ([Presione aqu  para obtener imagen.](#))

MERIENDA: OVEJAS HECHAS CON MALVAVISCOS - D le a cada ni o un malvavisco grande con 4 pretzels como patas.

El buen pastor

Juan 10:11-18 (NVI)



HORIZONTAL

3. Lugar pequeño en el que se guarda a los animales
4. Lo contrario de malo
5. Persona que cuida del rebaño
7. Animales de los que se obtiene la lana y que son similares a las cabras
9. Animal salvaje que se parece al perro y que caza en manadas
10. Oír prestando atención a algo

VERTICAL

1. Período de tiempo que va desde el nacimiento hasta la muerte
2. Escaparse
3. Grupo de ovejas que se crían juntas
5. Progenitor
6. Lo que utilizamos para hablar
8. Sentimiento fuerte de afecto

Palabras usadas

buen	ovejas	huir	escuchar
pastor	lobo	padre	redil
vida	rebaño	voz	amar

Verso de Biblia

"Yo soy el buen pastor. El buen pastor da su vida por las ovejas."

Juan 10:11 (NVI)

El buen pastor

Juan 10:11-18 (NVI)



G R A Í W F G R C B J U O K S
B C Á Ó N U A Á M O G Q O X F
B M A R U H L Ó C É N D Z Á V
U Ñ A Í C E C Á O F V O Á R I
É M S U R Ó P A S T O R Z E D
A G C D Í R Á P R E D I L C A
L S A D Y K E Ú A D R Á O I O
E P E A D Ñ Á B B N Q D R B T
E N O Y G L Ó J A J J E A I Á
O Á U U W D O Y N Ñ V I L R L
L V S S D Y H B D L O U C N N
Ó V E D D P U Á O Ú K D E Z Á
Y D Í J G S I V N X Z U M Z S
E L U J A C R C A P B Ñ R I H
Y O V O Z S T A R Z I É U Ñ B



buen lobo Padre escuchar
pastor abandonar redil amar
vida huir voz volver
ovejas conozco rebaño recibir

Verso de Biblia

"Yo soy el buen pastor. El buen pastor da su vida por las ovejas."


Juan 10:11 (NVI)



"Yo soy el buen pastor. El buen pastor da su vida por las ovejas."

Juan 10:11 (NVI)

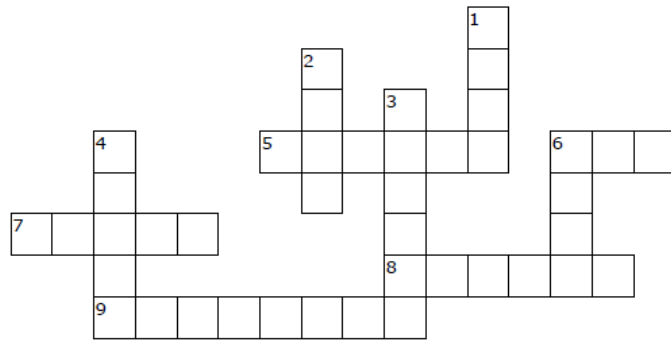
Las ovejas y el Pastor
Ayuda a la oveja perdida a encontrar al Pastor.



"Yo soy el buen pastor; conozco a mis ovejas,
y ellas me conocen a mí."

Juan 10:14 (NVI)

CRUCIGRAMA



HORIZONTAL

5. Gupo de ovejas que se crían juntas
6. Lo que utilizamos para hablar
7. Lugar pqueño en el que se guarda a los animales
8. Animales de los que se obtiene la lana y que son similares a las cabras
9. Oír prestando atención a algo

VERTICAL

1. Animal salvaje que se parece al perro y que caza en manadas
2. Lo contrario de malo
3. Persona que cuida del rebaño
4. Progenitor
6. Periodo de tiempo que va desde el nacimiento hasta la muerte

ESCUCHAR	BUEN	PADRE	VIDA	OVEJAS
REBAÑO	VOZ	REDIL	PASTOR	LOBO



Boletín para niños

El buen pastor

Juan 10:11-18

Sopa de letras

Á H Z R M V R S R U A C L F I
 P A M Y I I Ú E J Q R O Ú Á É
 A O Á D B P V P Q Á P N Á A N
 B N A I A L J É R V W O É F R
 G Q C S O R E B A Ñ O C K R B
 C E T V S B G B P I T E Z U Í
 R O N O L Ó P Ó K E Ú R U A F
 R Í D E V H P R Q A L O B O M
 T I G S Í E A L Ñ S T D N B Ú
 R Z B C P M J F Ó K A E E Z Y
 G B K U A É T A W Á U E O G L
 D N Í C É V Z I S B R V F I R
 E Á É H P A P K F D U Y D I S
 U V P A Ñ C V D A R U E U Ó Ó
 F U D R P Ñ X P Ú Ó R H Ú R Z

ESCUCHAR	RECIBIR	LOBO	CONOCER	HUIR
VOLVER	OVEJAS	REDIL	VOZ	BUEN
VIDA	PADRE	PASTOR	REBAÑO	AMAR





Página para colorear



El buen pastor

Laberinto

El buen pastor



MIS OVEJAS

OYEN MI VOZ



www.ministerioinfantil.com



**"No somos un
ministerio grande...
...pero si somos un
gran ministerio"**

Para más recursos visite:



FANPAGES:

MinisterioInfantilArcoirisInternacional
CongresoMinisterioInfantilArcoiris
arcoiris.mexic

GRUPO:

groups/MinisterioInfantilArcoiris



MinisterioInfantilArcoiris



ministerioinfantilarcoiris



MinInfArcoiris