

Ver es Creer

Tema

Nosotros creemos en Jesús.

Objetos

Un billete de a dólar, dos clips, vídeo paso a paso: "Cómo enlazar clips"

Escritura

Juan 20:19-31

Hoy voy a mostrarte algo, pero no estoy segura si vas a creerlo. Primero voy a coger este billete de un dólar y lo voy a doblar en tres. A continuación, voy a coger un clip y enganchar la parte superior del dólar a la parte central. Ahora cogeré el otro clip y engancharé la parte inferior a la parte central. Antes de colocar los clips en el billete, estaban muy separados. Pero cuando tire de los dos extremos del billete de un dólar, saltarán del billete y se conectarán. ¿Me crees? (Haga una pausa). ¡Probemos! (Tire de los extremos de los billetes para que los clips salten y luego muéstrele a los niños que los clips se conectaron).

Necesito que me ayuden a contar lo que sucedió en la Biblia. Cada vez que escuchen la palabra "creer", vamos a hacer este movimiento. (La boca bien abierta y las manos a los lados de la cara).

Es genial, ¿verdad? Ahora que lo has visto, ¿lo crees (haga una pausa)? A veces debemos ver algo antes de creerlo (haga una pausa), ¿no es así?

Así fue también para algunas personas en la Biblia. En la noche del primer domingo después de que Jesús fue crucificado, sus discípulos estaban juntos en una habitación cerrada. Tenían miedo de los que habían crucificado a Jesús. De repente, Jesús se les apareció en la habitación cerrada con los discípulos. Era difícil de creer (haga una pausa), pero lo vieron, y Jesús les mostró sus heridas en las manos y en el costado, así que supieron que era Él.

Uno de los discípulos, Tomás, no estaba con los demás cuando Jesús se les apareció. Cuando se lo contaron a Tomás, él no les creyó (haga una pausa). Tomás había visto a Jesús crucificado y enterrado. ¿Cómo podía estar vivo? Tomás dijo: "A menos que vea la herida en su costado y ponga mi dedo en los agujeros donde estaban los clavos en sus manos, no lo creeré (haga una pausa)".

Una semana después, los discípulos estaban de nuevo en la habitación cerrada, y esta vez, Tomás estaba con ellos. Una vez más, Jesús vino y se puso en medio de los discípulos. Jesús le dijo a Tomás: "Pon tu dedo aquí; mira mis manos. Extiende tu mano y métela en mi costado. Deja de dudar y cree (haga una pausa)".

Tomás cayó de rodillas y le respondió a Jesús: "¡Señor mío y Dios mío!".

Jesús le dijo: "Porque me has visto, has creído (haga una pausa); dichosos los que no han visto y han creído (haga una pausa)".

Tú y yo nunca hemos visto a Jesús con nuestros propios ojos. La pregunta es, ¿seremos del grupo de personas bendecidas porque creemos (haga una pausa), aunque no hayamos visto?

Los niños pueden dejar de hacer el movimiento cuando escuchan la palabra "creer" ahora.

Amado Dios, ayúdanos a creer en nuestro corazón las verdades que encontramos en tu Santa Palabra aunque no las hayamos visto con nuestros propios ojos. En el nombre de Jesús, amén.

Escritura: Juan 20: 19-31

AL ESCONDER:

Los niños se dividirán en dos equipos. Un equipo completo se esconderá. El otro equipo lo buscará tratando de verlo. Cuando vea a uno de sus miembros dirá: "Vá a _____". Cuando todo el equipo haya sido visto, cambiarán las funciones y el segundo equipo será el que se esconda para que el primero lo busque y lo vea. También la maestra puede decidir que en lugar de buscar cada uno de los miembros del equipo, cada equipo esconda un objeto para que el otro equipo lo busque y vea, .

OBJETOS PARA VER:

La maestra puede esconder muchos objetos en un área designada. Los objetos deberán tener una cinta amarrada para que ellos puedan identificar los objetos que tienen buscar. Dele a los niños un pedazo de papel y un lápiz o un marcador para hacer una lista de las cosas que ven (o dibujar el objeto si no saben escribir) pero sin decirle a los otros niños lo que han visto. Tendrán un tiempo limitado para encontrar y ver los objetos que han sido escondidos. Cuando se termine el tiempo, los niños se sentarán en un círculo y compartirán lo que han visto o los dibujos hechos de las cosas que vieron. Los objetos pueden ser un lápiz, un peluche, una cruz, una Biblia, una taza, una flor, un cuadro, un juguete, un brazalete, etc.

MANOS Y CLAVOS:

Dele materiales de arte a los niños para que tracen sus manos, las recorten y las peguen en un papel de construcción. Pegarán un círculo negro pequeño en el medio de cada mano como si fuera un "hueco" que Jesús les ha puesto en sus manos y pies.

COLLAR DE CLAVO:

Cada niño hará un dibujo de un clavo grande. Utilizarán un papel grueso para dibujarlo. Se harán dos perforaciones en el cartón para hacer un collar con un cordón plástico. Amarre el collar en el cuello del niño y recuérdelos compartir la historia de hoy.

TUMBA HECHA CON PLATO DE PAPEL:

Proporcione a los niños un plato de papel y una taza de plástico. Los niños colorearán el plato y cuando esté seco lo recortarán para que quede a nivel de la mesa. Se le hará un corte a la taza para que sea la entrada a la tumba y se le pegará un círculo negro en la parte abierta de la misma. Se cortará otro círculo para que haga de "piedra" ajustándolo según sea necesario. Pegue la piedra con cinta adhesiva. Haga cuatro cortes en el medio del plato para que la taza pueda ser empujada por los cortes. Los niños pueden escribir "¡Ha resucitado! ¡Sí, ¡lo cree!, etc. alrededor del plato. Luego los niños podrán contar la historia de la resurrección incluyendo el mover la piedra y enseñar la tumba vacía.

CORAZÓN "CREO":

Los niños trazarán y recortarán un corazón rojo. La maestra le dará un dibujo de una mano pequeña para pegarla en el centro del corazón. Los niños le dibujarán un punto negro representando el hueco de la mano de Jesús. Luego escribirán la palabra "CREO" en el centro del corazón. Terminarán decorando el corazón con purpurina (brillo). Pueden hacerle dos huecos en la parte superior del corazón, ponerle una cinta y colgarlo en la pared.

CARITA DE CORAZÓN:

Dale un corazón a cada niño para que lo recorte. Dale también dos ojos grandes para que los peguen en el corazón. Pueden usar lana para el pelo, recortar una boca para pegarla al corazón, etc. Los niños pueden escribir "CREO" u otras palabras de la lección de hoy en el corazón. (De hecho, pueden escribir la frase - Creo que Jesús vive - formando la boca). Los niños podrán llevarse estas obras de arte a sus hogares.

ACTIVIDAD "CREO QUE VIVE":


En la pizarra escriba "Creo que Él vive" en el lado izquierdo y hacia abajo. Los niños podrán escribir palabras que comiencen con estas letras y que estén relacionadas con la lección. Pueden ser también ideas de lo que Jesús ha hecho para ayudarnos a creer en su resurrección.


OJOS PARA VER

: Tenga disponible para los niños papeles de construcción de diferentes colores y marcadores para dibujar unos ojos bien grandes. Pegue los ojos, añada las pestañas (recortadas de otro papel de construcción), cejas, etc. Escriba el versículo de hoy o palabras relacionadas con la lección de hoy tales como: "Ver a Jesús" o "Creo que vive, etc.

MERIENDA:

Galletas en forma de corazón para que los niños decoren con glaseado. Recuérdelos de creer con todo su corazón y confiar en la Palabra de Dios.






Ver es creer

Así que los otros discípulos le dijeron: —¡Hemos visto al Señor! —Mientras no vea yo la marca de los clavos en sus manos, y meta mi dedo en las marcas y mi mano en su costado, no lo creeré —repuso Tomás. Juan 20:25 (NVI)

Este crucigrama está basado en Juan 20:19-31



HORIZONTAL

3. El que no cree que algo es verdad.
5. Creer en algo de lo que no hay pruebas.
7. Encontrarse en un estado de placer o gozo.
8. Sujeción afilada y puntiaguda diseñada para clavarse en la madera.

VERTICAL

1. Entrada a un edificio o habitación.
2. Discípulo que no creía sin ver.
4. No abierto.
6. Las partes del cuerpo del final de los brazos.

MANOS	TOMÁS	ALEGRE	INCRÉDULO
CERRADO	CLAVOS	FE	PUERTA

Ver es creer

Así que los otros discípulos le dijeron: —¡Hemos visto al Señor! —Mientras no vea yo la marca de los clavos en sus manos, y meta mi dedo en las marcas y mi mano en su costado, no lo creeré —repuso Tomás. Juan 20:25 (NVI)

Cada número representa una letra del alfabeto. Sustituye cada letra por el número correspondiente para resolver las palabras secretas.



V 1	N 2	A 3	E 4	L 5	D 6	M 7	Q 8	É 9	F 10	G 11	C 12	W 13	R 14	S 15	J 16
P 17	Ó 18	B 19	Ú 20	O 21	T 22	Y 23	Á 24	I 25	Ñ 26	X 27	U 28	K 29	Í 30	H 31	Z 32

- 6-21-12-4 _____
- 12-5-3-1-21-15 _____
- 12-21-15-22-3-6-21 _____
- 1-4-14 _____
- 12-14-4-4-14 _____
- 7-3-2-21-15 _____
- 22-21-7-24-15 _____
- 6-25-15-12-30-17-28-5-21-15 _____

DOCE	CREER	DISCÍPULOS	TOMÁS
CLAVOS	MANOS	COSTADO	VER

Ver es creer

Así que los otros discípulos le dijeron: —¡Hemos visto al Señor! —Mientras no vea yo la marca de los clavos en sus manos, y meta mi dedo en las marcas y mi mano en su costado, no lo creeré —repuso Tomás. Juan 20:25 (NVI)

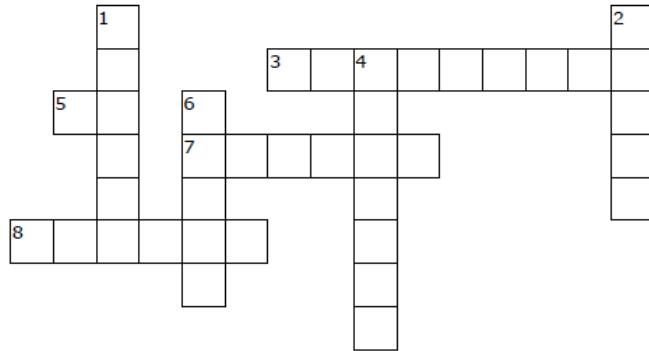
Las palabras de Juan 20:19-31



O E I R P L V N P D Ú S B R Ú
 N S E B X V F C M I Ñ C S V T
 R V Q Í P H L P T S P E U X I
 L É L Z M Ú U O D C Ú M K W N
 B M M Y N E M O Ó Í X É H Y C
 Á V Ñ S R Á C F C P U N Ú K R
 H C X T S E Q E L U T K D S É
 J B A M I R A H A L H E C E D
 D E M A N O S B V O I O A Ñ U
 Í K S P N P T S O S S D A O L
 D D C Ú K P Y Q S T A H X R O
 I U R K S K Q É A R I M Í X Z
 M H E Ó D Ñ B D R Í É Z H É E
 O R E M D É O E E O K Q B F Q
 U M R R É Ñ C L N V O R B Q R

MIRA	JESÚS	MANOS	DOCE	CERRADA
DISCÍPULOS	CREER	SEÑOR	INCRÉDULO	DÍDIMO
VER	TOMÁS	COSTADO	PUERTA	CLAVOS

CRUCIGRAMA



HORIZONTAL

3. El que no cree que algo es verdad.
5. Creer en algo de lo que no hay pruebas.
7. Encontrarse en un estado de placer o gozo.
8. Sujeción afilada y puntiaguda diseñada para clavarse en la madera.

VERTICAL

1. Entrada a un edificio o habitación.
2. Discípulo que no creía sin ver.
4. No abierto.
6. Las partes del cuerpo del final de los brazos.

MANOS CERRADO	TOMÁS CLAVOS	ALEGRE FE	INCRÉDULO PUERTA
------------------	-----------------	--------------	---------------------



Boletín para niños

Ver es creer

Juan 20:19-31

Sopa de letras


O E I R P L V N P D Ú S B R Ú
 N S E B X V F C M I Ñ C S V T
 R V Q Í P H L P T S P E U X I
 L É L Z M Ú U O D C Ú M K W N
 B M M Y N E M O Ó Í X É H Y C
 Á V Ñ S R Á C F C P U N Ú K R
 H C X T S E Q E L U T K D S É
 J B A M I R A H A L H E C E D
 D E M A N O S B V O I O A Ñ U
 Í K S P N P T S O S S D A O L
 D D C Ú K P Y Q S T A H X R O
 I U R K S K Q É A R I M Í X Z
 M H E Ó D Ñ B D R Í É Z H É E
 O R E M D É O E E O K Q B F Q
 U M R R É Ñ C L N V O R B Q R

MIRA	JESUS	MANOS	DOCE	CERRADA
DISCÍPULOS	CREER	SEÑOR	INCRÉDULO	DÍDIMO
VER	TOMÁS	COSTADO	PUERTA	CLAVOS



Página para colorear

Palabras secretas



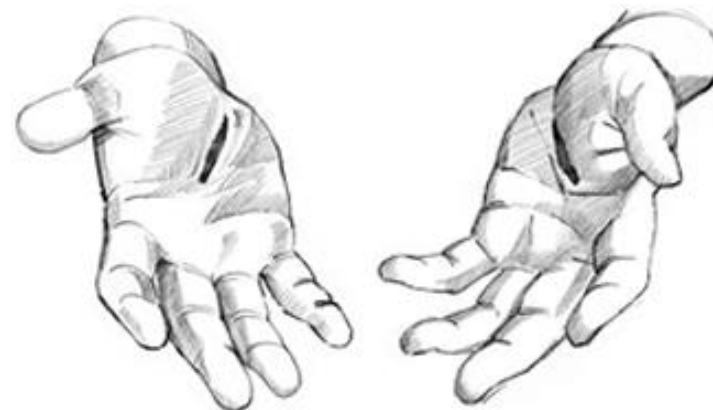
¡JESÚS APARECE!

Cada número representa una letra del alfabeto. Sustituye cada letra por el número correspondiente para resolver las palabras secretas.

V	N	A	E	L	D	M	Q	É	F	G	C	W	R	S	J
1	2	3	4	5	6	7	8	9	10	11	12	13	14	15	16
P	Ó	B	Ú	O	T	Y	Á	I	Ñ	X	U	K	Í	H	Z
17	18	19	20	21	22	23	24	25	26	27	28	29	30	31	32

- 6-21-12-4 _____
- 12-5-3-1-21-15 _____
- 12-21-15-22-3-6-21 _____
- 1-4-14 _____
- 12-14-4-4-14 _____
- 7-3-2-21-15 _____
- 22-21-7-24-15 _____
- 6-25-15-12-30-17-28-5-21-15 _____

DOCE	CREER	DISCIPULOS	TOMAS
CLAVOS	MANOS	COSTADO	VER





www.ministerioinfantil.com



**"No somos un
ministerio grande...
...pero si somos un
gran ministerio"**

Para más recursos visite:



FANPAGES:

MinisterioInfantilArcoirisInternacional
CongresoMinisterioInfantilArcoiris
arcoiris.mexic

GRUPO:

groups/MinisterioInfantilArcoiris



MinisterioInfantilArcoiris



ministerioinfantilarcoiris



MinInfArcoiris