

Jesús limpia el templo

Tema

Jesús purifica el templo.

Objetos

Una escoba; toallas de papel; limpiador de ventanas; un trapeador

Escritura

Juan 2:13-22

Trapeadores, escobas y limpiador de ventanas... ¿para qué usamos estas cosas? (Haga una pausa). Las usamos cuando limpiamos nuestras casas. ¿Alguna vez ayudas a tus padres a limpiar tu casa? (Haga una pausa).

Vamos a ver que tan bueno eres fingiendo que limpias. Cuando yo levante la escoba, ponte de pie y haz como si estuvieras barriendo el suelo. (Demuestre el movimiento). Cuando yo sostenga las toallas de papel y el spray para ventanas, finge que rocías y limpias una ventana. (Demuestre el movimiento). Cuando sostenga el trapeador, quédate sentado y finge que utilizas lo utilizas en círculos para limpiar el suelo. (Demuestre el movimiento).

Sostenga cada elemento varias veces, a veces repita el mismo elemento dos veces seguidas. Juegue hasta que los niños se cansen.

¿Cómo sabes que es hora de limpiar la casa? Aquí tienes algunas señales que te lo indicarán.

- Es hora de limpiar la casa cuando los pies se pegan al suelo cuando pasas por la cocina.
- Es hora de limpiar la casa cuando tu madre no te encuentra cuando viene a tu habitación para despertarte por la mañana.
- Es hora de limpiar la casa cuando los niños del vecindario utilizan sus dedos para escribir "lávame" en la suciedad de tus ventanas.

- Es hora de limpiar la casa cuando hay más platos en el fregadero de la cocina que en los armarios.
- Es hora de limpiar la casa cuando hay suficientes conejitos de polvo debajo de la cama como para empezar una granja de conejos.

Creo que ya tienes una idea. Hoy vamos a aprender sobre un momento en que Jesús limpió la casa. Era el momento de la celebración anual de la Pascua, así que Jesús viajó a Jerusalén. Cuando fue al templo, no podía creer lo que veía. La gente estaba vendiendo ganado, ovejas y palomas para ser usados como sacrificios en el templo. Algunos hombres incluso estaban cobrándole a la gente para cambiar su dinero y así poder pagar los impuestos del templo. Parecía más un mercado de pulgas que un lugar para adorar a Dios.

Jesús se enojó tanto que hizo un látigo con una cuerda y expulsó del templo al ganado, a las ovejas y a los que las vendían. También volcó las mesas de los cambistas. A los que vendían palomas les dijo: "¡Fuera de aquí! ¿Cómo se atreven a convertir la casa de mi Padre en un mercado?". ¡Ese día Jesús hizo una gran limpieza de la casa!

Al pensar en Jesús limpieza el templo, también podemos recordar que hay otra limpieza que debe hacerse. La Biblia nos dice que somos el templo de Dios y que el Espíritu de Dios vive en nosotros (1 Corintios 3:16). Este tiempo de Cuaresma es un buen momento para pensar en cómo nuestros corazones pueden necesitar ser purificados.

Dios, ayúdanos a recordar que somos tu templo y que tu Espíritu vive en nosotros. Ayúdanos a mantener nuestras vidas limpias y útiles para servirte. En el nombre de Jesús, amén.

Actividades Grupales Interactivas

Escritura: Juan 2:13-22 NVI

GUERRA DE SOGA: Divida a los niños en dos equipos y jueguen GUERRA DE LA SOGA. Cada equipo aguantará la soga en un extremo, y cuando la maestra diga, comenzará a halar. Antes de halar, la maestra habrá marcado en el piso, la mitad de la distancia de la soga para que cuando los niños la halen, el equipo que pase esa marca sea el ganador. Pídale a los niños que escuchen con mucho atención la historia bíblica y vean la forma en que Jesús usó una soga en el templo.

RELEVO DE LIMPIEZA: Divida a los niños en dos equipos. Ponga igual cantidad de materiales de limpieza en dos cubos. El relevo de limpieza comenzará con un niño de cada equipo cogiendo uno de los materiales y llevándolo a su equipo. El próximo niño hará lo mismo, tomará otro material de limpieza de su cubo y lo traerá a su equipo. Esto continuará hasta que el cubo esté vacío. El equipo que lo vacíe primero gana. (Si tiene pocos materiales, en lugar de terminar cuando vacíen el cubo, puede continuar el relevo haciendo que los equipos lleven los materiales al cubo. El primer equipo en llenar el cubo será el ganador.

RELEVO DE CABALGATA DE MAPO: Divida a los niños en dos equipos. Dele a cada equipo un mapo para que “cabalguen” el mapo hasta una línea previamente dibujada. Luego regresará al equipo y le dará “el caballo” a otro niño. El equipo que complete el relevo cabalgando hasta la línea y regresando primero, será el ganador. Dígale a los niños que escuchen con cuidado la historia bíblica y puedan indicar dónde, en la historia, pueden utilizarse los materiales de limpieza, poniendo atención a lo que sería necesario limpiar en la historia.

HABLANDO SOBRE EL TEMPLO POR UN TUBO: Pídale a los niños que hagan una fila. Dele al primer niño un papel pequeño con algo de la historia de hoy que necesitaba limpiarse (las jaulas de las palomas, el lugar donde estaban las ovejas y el ganado, el lugar donde se cayeron las monedas, etc). Usando un tubo del rollo de papel toalla, el primer niño le murmurará lo que está escrito en su papel al siguiente niño. Cada niño le dirá en voz baja al siguiente hasta que llegue al último niño. Cuando éste oiga lo murmurado, lo dirá en voz alta para ver si es lo mismo que está escrito en el papel. Puede jugar el juego otra vez, dándole la oportunidad a otro niño que lea y murmure lo que dice el segundo papel. Anime a los niños a pensar y decir

palabras de lo que creen que necesitamos limpiar en nuestras vidas (nuestras expresiones verbales, nuestra vida de oración, nuestra obediencia, lo que miran nuestros ojos, lo que nuestros oídos escuchan, etc.)

CONSTRUYENDO UN TEMPLO: Dele bloques o camas a los niños para que construyan un templo. Permítale a los niños organizarse para decir algo que ocurrió en la historia de hoy y luego decir cómo pueden adorar a Dios en SU CASA. Los niños pueden divertirse derrumbando el templo mientras cuentan la historia y luego construyéndolo nuevamente.

ARTE-HACIENDO UN TEMPLO: Dele a cada niño un pedazo de papel grueso o parte de una cartulina para que dibujen o tracen un templo grande. Permítales utilizar marcadores de colores para decorar las ventanas de su templo como vitrales o pueden recortar el espacio de la ventana y utilizando papel de cera o papel transparente dibujar los vitrales y pegarlos por detrás. Ellos pueden pegarle palitos de manualidades finos en la parte superior para que sean el techo del templo. Cuando esté terminado, dígales que hagan un letrero al lado del templo que diga: "Adore aquí".

LLAVES DEL TEMPLO: Permítale a los niños recortar varias llaves que la maestra haya preparado de antemano. (Puede utilizar este patrón: https://www.sermons4kids.com/key_template.pdf). En cada llave, los niños escribirán algo importante que debemos hacer en nuestra iglesia. (Por ejemplo: adorar, alabar, cantar, orar, servir, etc.) Dele un aro o un pedazo de lana o cuerda en el cual puedan poner sus llaves del templo podérselas llevar para colgar en su casa.

BAÚL DEL TESORO: Provéale a los niños una cajita y los materiales para decorarla. En esta cajita pondrán monedas, ya sean de verdad o de juguete, mientras discuten la lección bíblica de hoy. Pregúnteles como creen que se utilizan las ofrendas ofrecidas a Dios. (Pueden ser usadas para comprar materiales, ayudar a personas necesitadas, enviar dinero a misioneros, pagarle a la gente que trabaja en la iglesia, etc)


MERIENDA: Antes de la clase, la maestra puede poner varios artículos y/o meriendas en diferentes sitios del lugar donde se reúnen los niños. Durante la merienda, lleve a los niños alrededor de los lugares en los cuales las meriendas han sido puestas. Los niños pueden tomar, de cada lugar (cada uno de los salones o áreas como el área de música, la biblioteca, la cocina, el auditorio, etc.) uno de los artículos o parte de la merienda. (un dulce, una galletita, un lápiz, un librito, etc.) para gozar de ello mientras la maestra explica la importancia del lugar para la iglesia y le hace preguntas a los niños acerca de la iglesia mientras la ven en la "excursión".



Limpiando la casa

Entonces, haciendo un látigo de cuerdas, echó a todos del templo, juntamente con sus ovejas y sus bueyes; regó por el suelo las monedas de los que cambiaban dinero y derribó sus mesas. Juan 2:15 (NVI)

Las palabras de Juan 2:13-16 (NVI)



HORIZONTAL

4. El hijo de Dios
5. Tira de piel o cuerda amarrada a un mango.
7. Vacaciones judías en las que se celebra la liberación de la esclavitud en Egipto
9. Lugar donde la gente compra y vende cosas
10. Pichón salvaje y pequeño

VERTICAL

1. Iglesia o sinagoga, edificio para el culto religioso
2. Mueble con una superficie lisa y plana y cuatro patas.
3. Monedas o billetes que se utilizan para pagar algo.
6. Animal que se cría para la obtención de lana
8. Edificio donde vive la familia

MERCADO	CASA	PASCUA	PALOMA	DINERO
MESA	TEMPLO	LÁTIGO	OVEJA	JESÚS

Limpiando la casa

Entonces, haciendo un látigo de cuerdas, echó a todos del templo, juntamente con sus ovejas y sus bueyes; regó por el suelo las monedas de los que cambiaban dinero y derribó sus mesas. Juan 2:15 (NVI)

Las palabras de Juan 2:13-16 (NVI)



N G J E R S A L É N Á L I K Ó
 F K N K Ó X J P C O Y Á E E M
 P A L O M A S A H V A T J H O
 Y T I L L N Q S S E U I U B N
 I Z Ú C É Y J C C J Í G D Z E
 T E M P L O Y U S A W O Í M D
 Ñ X T C Z D X A S S L F O H A
 W A I A U A I A A N É O S L Á
 V B I C B E S N K D D M Z Á N
 T U Z L A E R E E A É Ó E M Í
 F E É A M M S D C R W I Á Í T
 Í Y C M Q Ú B R A Z O K G T R
 N E J A S J E I G S Y Á R Q X
 S S B E S M J K A Ñ C F Í R W
 M Á J K L A Ñ S C R Q M M L D

CUERDAS	TEMPLO	PALOMAS	LÁTIGO
JESÚS	CASA	MONEDA	PASCUA
JERSALÉN	CAMBIAR	MERCADO	JUDÍOS
DINERO	BUEYES	MESAS	OVEJAS

Jesús purifica el templo

Juan 2:13-22 (NVI)



IGÁOTL

--	--	--	--	--	--

1

SMAE

--	--	--	--

3

AAMLOP

--	--	--	--	--	--

4

5

VSOEAJ

--	--	--	--	--	--

6

2

Jesús derribó las mesas
en el _____ .

--	--	--	--	--	--

1

2

3

4

5

6

Verso de Biblia

"¡Saquen esto de aquí! ¿Cómo se atreven a convertir la casa
de mi Padre en un mercado?"

Juan 2:16 (NVI)

Solución

látigo
mesa
paloma
ovejas
templo

Limpiando la casa

Entonces, haciendo un látigo de cuerdas, echó a todos del templo, juntamente con sus ovejas y sus bueyes; regó por el suelo las monedas de los que cambiaban dinero y derribó sus mesas. Juan 2:15 (NVI)

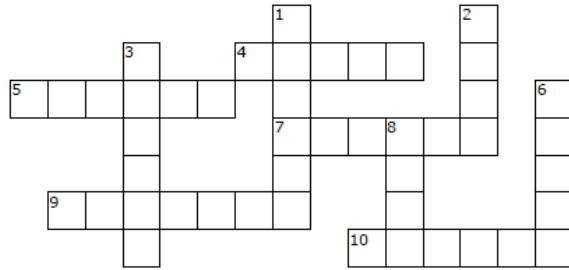


Í	H	É	Z	M	D	K	S	E	Q	G	N	B	U	Ó	O
1	2	3	4	5	6	7	8	9	10	11	12	13	14	15	16
J	C	I	Á	L	T	Ú	Ñ	Y	X	R	V	A	P	W	F
17	18	19	20	21	22	23	24	25	26	27	28	29	30	31	32

1. 16-28-9-17-29-8 _____
2. 30-29-21-16-5-29-8 _____
3. 6-19-12-9-27-16 _____
4. 13-14-9-25-9-8 _____
5. 5-16-12-9-6-29 _____
6. 5-9-8-29-8 _____
7. 22-9-5-30-21-16 _____
8. 5-9-27-18-29-6-16 _____
9. 21-20-22-19-11-16 _____
10. 18-29-8-29 _____

BUEYES	MONEDA	DINERO	CASA	MERCADO
LÁTIGO	OVEJAS	PALOMAS	MESAS	TEMPLO

Crucigrama



HORIZONTAL

4. El hijo de Dios
5. Tira de piel o cuerda amarrada a un mango.
7. Vacaciones judías en las que se celebra la liberación de la esclavitud en Egipto
9. Lugar donde la gente compra y vende cosas
10. Pichón salvaje y pequeño

VERTICAL

1. Iglesia o sinagoga, edificio para el culto religioso
2. Mueble con una superficie lisa y plana y cuatro patas.
3. Monedas o billetes que se utilizan para pagar algo.
6. Animal que se cría para la obtención de lana
8. Edificio donde vive la familia

MERCADO	CASA	PASCUA	PALOMA	DINERO
MESA	TEMPLO	LÁTIGO	OVEJA	JESÚS



Boletín para niños

Jesús purifica el templo

Juan 2:13-22

Sopa de letras


N G J E R S A L É N Á L I K Ó
 F K N K Ó X J P C O Y Á E E M
 P A L O M A S A H V A T J H O
 Y T I L L N Q S S E U I U B N
 I Z Ú C É Y J C C J Í G D Z E
 T E M P L O Y U S A W O Í M D
 Ñ X T C Z D X A S S L F O H A
 W A I A U A I A A N É O S L Á
 V B I C B E S N K D D M Z Á N
 T U Z L A E R E E A É Ó E M Í
 F E É A M M S D C R W I Á Í T
 Í Y C M Q Ú B R A Z O K G T R
 N E J A S J E I G S Y Á R Q X
 S S B E S M J K A Ñ C F Í R W
 M Á J K L A Ñ S C R Q M M L D

CUERDAS	TEMPLO	PALOMAS	LÁTIGO
JESÚS	CASA	MONEDA	PASCUA
JERSALÉN	CAMBIAR	MERCADO	JUDÍOS
DINERO	BUEYES	MESAS	OVEJAS



Página para colorear

Palabras secreta



Jesús purifica el Templo

Cada número representa una letra del alfabeto. Sustituye cada letra por el número correspondiente para resolver las palabras secretas.

Í	H	É	Z	M	D	K	S	E	Q	G	N	B	U	Ó	O
1	2	3	4	5	6	7	8	9	10	11	12	13	14	15	16
J	C	I	Á	L	T	Ú	Ñ	Y	X	R	V	A	P	W	F
17	18	19	20	21	22	23	24	25	26	27	28	29	30	31	32

- 16-28-9-17-29-8 _____
- 30-29-21-16-5-29-8 _____
- 6-19-12-9-27-16 _____
- 13-14-9-25-9-8 _____
- 5-16-12-9-6-29 _____
- 5-9-8-29-8 _____
- 22-9-5-30-21-16 _____
- 5-9-27-18-29-6-16 _____
- 21-20-22-19-11-16 _____
- 18-29-8-29 _____

BUEYES	MONEDA	DINERO	CASA	MERCADO
LÁTIGO	OVEJAS	PALOMAS	MESAS	TEMPLO





www.ministerioinfantil.com



**"No somos un
ministerio grande...
...pero si somos un
gran ministerio"**

Para más recursos visite:



FANPAGES:

MinisterioInfantilArcoirisInternacional
CongresoMinisterioInfantilArcoiris
arcoiris.mexic

GRUPO:

groups/MinisterioInfantilArcoiris



YouTube
MinisterioInfantilArcoiris



ministerioinfantilarcoiris



MinInfArcoiris