

# Niega tu "selfie"

## Tema

Niégate a ti mismo y dile sí a Jesús.

## Objetos

Una bolsa con canicas; hilo

## Escritura

Marcos 8:31-38

¿Alguna vez han oído hablar del juego de las canicas? Déjame enseñarte cómo se juega. Haga una demostración mientras le explica el juego a los niños. Primero, dibujas un gran anillo en la tierra. Dibuje un círculo en el suelo con el pie. Luego, explíqueles que usará un trozo de hilo para mostrarle a los niños, y coloque el hilo en forma circular. A continuación, cada jugador pone unas cuántas canicas suyas dentro del círculo. Elija a un niño para que le ayude a hacer la demostración. Coloque tres canicas de un color y pídale al niño que ponga tres de otro color en el círculo donde quiera. A continuación, los jugadores se turnarán para lanzar una canica y tratar de sacar las otras canicas del círculo. Lance una canica hacia las canicas del niño para intentar eliminarla. Cuando un tirador saca una canica del círculo, la recoge y se la quedará en el bolsillo. Si su canica queda dentro del círculo, podrá seguir tirando. Si no, será el turno del siguiente jugador. Demuestre brevemente los fundamentos del juego. Cuando todas las canicas hayan salido del círculo, se cuentan y el que tenga más canicas es el ganador. Recoja todas las canicas.

Antes de comenzar una partida de canicas, uno de los jugadores suele preguntarle a los demás: "¿Jugamos por diversión o para ganar?". Si solo juegas por diversión, cuando el juego termina, el ganador devuelve las canicas. Pero si juegas para ganar, el ganador se queda con todas las canicas que ha ganado.

Algunas personas viven su vida como un juego de canicas, tratando siempre de tener la mayor cantidad de "canicas". Piensan que el que tiene la casa más grande, el coche más lujoso y más dinero en el banco es el ganador. Creen que juegan "por dinero", pero, ¿cuánto se llevan cuando sus vidas se acaban? Nada.

Jesús dijo que si queremos ser verdaderos ganadores debemos estar dispuestos a dejarlo todo y seguirle. Puede que no vivamos en una gran casa o que no conduzcamos un auto de lujo, pero cuando seguimos a Jesús tenemos algo mucho mejor: los tesoros del cielo. En el cielo caminaremos por calles de oro y viviremos para siempre con Jesús.

Amado Dios, ayúdanos a darnos cuenta de que la única vida que perdura para siempre es aquella que vivimos para TI. En el nombre de Jesús, amén.

## Actividades Grupales Interactivas

**Escritura:** Marcos 8:31-38

**TIRÁNDOLE A LAS CANICAS:** Los niños pueden, por turnos, participar de cualquier juego de canicas que la maestra piense que tengan tiempo y espacio para jugar, dependiendo si el juego debe ser jugado dentro o fueradel salón.

**REGUERO DE CANICAS:** La maestra esparcirá muchas canicas en un salón en un área designada. Los niños comenzará a buscarlas, todos a la vez, y tratarán recoger la mayor cantidad que puedan en un tiempo dado. Pregúntele a los niños si desean jugar esto para divertirse solamente o si desean quedarse con las canicas, antes de comenzar a jugar. La maestra les permitirá poner todas sus canicas en una bolsa de guardar los emparedados y les dirá el valor que se le dará a cada color; por ejemplo: las rojas-20 puntos, las azules- 30 puntos, etc. Indíquele a los niños, después que tengan claro cuantos puntos han ganado, que puede ser que hayan perdido ante otro jugador, pero que si estaban jugando sólo para divertirse, entonces no habrán perdido nada.

**DANDO TODO LO QUE SE TIENE:** La maestra le dará a cada niño varias pedazos de papel con una frase en cada pedazo de papel (tal como "Dejaré los juegos de mesa, Dejaré de gastar dinero, Dejaré de... reunirme con mis amigos, usar juguetes, correr bicicleta, leer libros, etc.>"). Jugarán a Seguir el líder cuando estén listos. Los niños seguirán al líder, ya sea marchando, corriendo, brincando, haciendo gestos, moviendo las manos, etc. Cuando el líder pare, los niños pararán también y el líder les preguntará: "¿Qué van a dejar de hacer?" Los niños le darán uno de los papeles y continuarán siguiendo al líder hasta que pare nuevamente y les pregunte otra vez. Seguirán jugando hasta que hayan entregado todos los papeles. Entonces el líder los dirigirá a una BIBLIA y se sentarán en un círculo y hablarán acerca de la lección.

**BANDERÍN PEQUEÑO DEL VERSÍCULO BÍBLICO:** Dele a los niños un papel grueso o cartulina (no mayor de 5" x 8"), marcadores, etiquetas engomadas, brillito, etc. para hacer un banderín pequeño del versículo bíblico (Si alguno quiere venir en pos de mí, niéguese a sí mismo, y tome su cruz, y sígame) o palabras de la lección de hoy. Hágale un huequito en la parte superior y permítale a los niños colgar su banderín en su cuello y marchar alrededor del salón, cantando HE DECIDIDO SEGUIR A CRISTO, o alguna otra canción escogida por la maestra.

**GORRITO "JUEGA PARA QUEDÁRTELAS":** A cada niño se le dará un pedazo de "foam" o cartón en un color llamativo en forma de luna creciente o menguante. Los niños pueden escribirle palabras de la lección de hoy y JUEGA PARA QUEDÁRTELAS, etc. La maestra puede hacerle un huequito en cada punta de la luna y le añadirá un cordón elástico o cinta para ponerle el gorrito en la cabeza de los niños.

**CRUZADILLAS:** Dele a los niños pedazos delgados de papel en colores para formar cruces, cruzando un papel sobre otro mientras lo pegan en un papel de construcción. Pueden escribir el versículo de hoy sobre su diseño de cruces.

**BUENAS NUEVAS:** Dele a los niños secciones de un periódico para encontrar todas las palabras del versículo bíblico o palabras de la lección de hoy. Los niños pueden marcar esas palabras con un marcador amarillo mientras las buscan. Luego, los niños pueden compartir con los demás las palabras que han encontrado. Pueden hasta recortarlas y formar el versículo entre todos. Luego leerán o recitarán el versículo bíblico de hoy demostrando conocer las BUENAS NUEVAS.

**LA CRUZ DE LAS BUENAS NUEVAS:** Necesitarán papel de construcción y periódicos. Los niños trazarán una cruz en el papel de periódico y recortarán la cruz. La pegarán luego al papel de construcción. Pueden escribir en el papel de construcción y/o sobre el papel de periódico BUENAS NUEVAS, TOMA TU CRUZ Y SÍGUEME, etc.


**CRUCES DE PALITOS:** Se le dará a los niños un pedazo de plastilina y se hará una base. Los niños atarán o pegarán dos palitos de manualidades formando una cruz. Hundirán la parte inferior de la cruz en la plastilina.

**MERIENDA:** Puede hacerse un bizcocho en forma de cruz. La maestra y/o los niños pueden ponerle glaseado. Repitan el versículo bíblico y ¡gocen la merienda!



Lleva tu cruz y sigue a JesÃºs

Â¿Puedes encontrar el camino para llegar hasta JesÃºs?



--Si alguien quiere ser mi discÃ­pulo --les dijo--, que se niegue a sÃ­ mismo, lleve su cruz y me siga.

Marcos 8:34b

Lleva tu cruz y sigue a Jes s

Marcos 8:31-38



A N C I A N O S   J S W   K E  
M A E S S T R O S Q E G Y F N  
R   J C N S H J R E   S J K G  
E H K E M U M D X S W R   U K  
S   O X F     I S H R E Z S Q  
U   N M X E   S I D E P     K  
C R U Z B K S C G S C R P   F  
I   V R L R O   A A H E S   E  
T C     I J E P A T A N U P E  
E K J A     Z U N A Z D F L K  
  G M M Q C I L W N A I R T V  
  Y C A     U O F   D   I K    
Q O Y E T F B A L S O H R M H  
P E D R O E J     I T B   Y V  
D K   Y J   N   X L L E V E L

hombre jefes Jes s disc pulo  
sufrir maestros reprendi  lleve  
rechazado maten Pedro cruz  
ancianos resucite Satan s siga

Verso de Biblia


--Si alguien quiere ser mi disc pulo --les dijo--, que se  
niegue a s  mismo, lleve su cruz y me siga.

Marcos 8:34b

# Toma tu cruz

—Si alguien quiere ser mi discípulo —les dijo—, que se niegue a sí mismo, lleve su cruz y me siga. Marcos 8:35 (NVI)

Las palabras de Marcos 8:34-38 (NVI)



## HORIZONTAL

1. Mantener a alguien fuera de peligro o daño
6. Las enseñanzas de Jesús y los apóstoles
8. Persona que sigue las enseñanzas de Jesús
9. Muchas personas juntas
10. Objeto sobre el cual Jesús fue crucificado

## VERTICAL

2. Período que va desde que nacemos hasta que morimos
3. Ser guiado o ir detrás de alguien
4. No tener algo porque se nos ha quitado
5. La propia persona; nadie más
7. Principio que tiene el apoyo de varias personas

EVANGELIO	MISMO	SEGUIR	PERDER	MULTITUD
CAUSA	SALVAR	VIDA	DISCÍPULO	CRUZ



# Toma tu cruz

—Si alguien quiere ser mi discípulo —les dijo—, que se niegue a sí mismo, lleve su cruz y me siga. Marcos 8:35 (NVI)

Cada número representa una letra del alfabeto. Sustituye cada letra por el número correspondiente para resolver las palabras secretas.

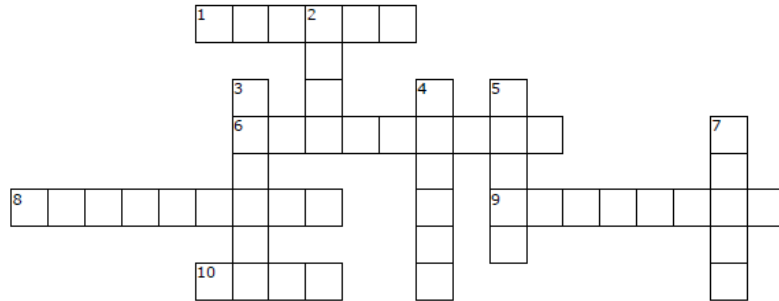


1	2	3	4	5	6	7	8	9	10	11	12	13	14	15	16
W	B	Í	Ú	Ó	Y	V	Á	K	I	E	Z	G	L	O	D
17	18	19	20	21	22	23	24	25	26	27	28	29	30	31	32
Ñ	Q	C	M	S	N	U	H	A	T	É	X	R	J	F	P

1. 20-23-22-16-15 \_\_\_\_\_
2. 13-25-22-25-29 \_\_\_\_\_
3. 20-23-14-26-10-26-23-16 \_\_\_\_\_
4. 32-11-29-16-11-29 \_\_\_\_\_
5. 16-10-21-19-3-32-23-14-15-21 \_\_\_\_\_
6. 11-7-25-22-13-11-14-10-15 \_\_\_\_\_
7. 7-10-16-25 \_\_\_\_\_
8. 21-25-14-7-25-29 \_\_\_\_\_
9. 14-14-11-7-25-29 \_\_\_\_\_
10. 19-29-23-12 \_\_\_\_\_

PERDER	SALVAR	MUNDO	VIDA	LLEVAR
CRUZ	DISCÍPULOS	MULTITUD	EVANGELIO	GANAR

# Crucigrama



## HORIZONTAL

- Mantener a alguien fuera de peligro o daño
- Las enseñanzas de Jesús y los apóstoles
- Persona que sigue las enseñanzas de Jesús
- Muchas personas juntas
- Objeto sobre el cual Jesús fue crucificado

## VERTICAL

- Período que va desde que nacemos hasta que morimos
- Ser guiado o ir detrás de alguien
- No tener algo porque se nos ha quitado
- La propia persona; nadie más
- Principio que tiene el apoyo de varias personas

EVANGELIO	MISMO	SEGUIR	PERDER	MULTITUD
CAUSA	SALVAR	VIDA	DISCÍPULO	CRUZ



# Boletín para niños

## Tom a tu cruz

Marcos 8:31-38

## Sopa de letras

L F K C Í É Q C C N A K V B D  
 D I I K Á Y L J A R O I T N É  
 Ú I O F O C Ó Ú B M C Z W L F  
 Ú Z S P M X N A W K B I U Ñ A  
 Y V A C G Q L M Z Y Y I V H O  
 S Ó É R Í A N P E C A D O I S  
 R X H Z P P B Q G M M D L H A  
 M Z O S J O L O K B J E X I K  
 U G M K C A É O B Ú G T S J D  
 L Ú B Í M L L Ú S N U U L O G  
 T É R R U V E E A P T Z A N A  
 I C E G N A Í V J Á U P B O N  
 T O R G D R E Á N G E L E S A  
 U Ó C U O P A D R E C U B U R  
 D A G E Z C Í T N G L O R I A

DISCÍPLOS	EVANGELIO	GLORIA	GANAR	MUNDO
ALVAR	PALABRA	CRUZ	HOMBRE	ÁNGELES
PADRE	CAMBIO	PECADO	MULTITUD	HIJO



# Página para colorear



Seguiré a Jesús, nuestro líder.

# Palabras secretas

Cada número representa una letra del alfabeto. Sustituye cada letra por el número correspondiente para resolver las palabras secretas.

1	2	3	4	5	6	7	8	9	10	11	12	13	14	15	16
W	B	Í	Ú	Ó	Y	V	Á	K	I	E	Z	G	L	O	D
17	18	19	20	21	22	23	24	25	26	27	28	29	30	31	32
Ñ	Q	C	M	S	N	U	H	A	T	É	X	R	J	F	P

- 20-23-22-16-15 \_\_\_\_\_
- 13-25-22-25-29 \_\_\_\_\_
- 20-23-14-26-10-26-23-16 \_\_\_\_\_
- 32-11-29-16-11-29 \_\_\_\_\_
- 16-10-21-19-3-32-23-14-15-21 \_\_\_\_\_
- 11-7-25-22-13-11-14-10-15 \_\_\_\_\_
- 7-10-16-25 \_\_\_\_\_
- 21-25-14-7-25-29 \_\_\_\_\_
- 14-14-11-7-25-29 \_\_\_\_\_
- 19-29-23-12 \_\_\_\_\_

PERDER CRUZ	SALVAR DISCÍPULOS	MUNDO MULTITUD	VIDA EVANGELIO	LLEVAR GANAR
----------------	----------------------	-------------------	-------------------	-----------------





[www.ministerioinfantil.com](http://www.ministerioinfantil.com)



**"No somos un  
ministerio grande...  
...pero si somos un  
gran ministerio"**

**Para más recursos visite:**



**FANPAGES:**

MinisterioInfantilArcoirisInternacional  
**CongresoMinisterioInfantilArcoiris**  
arcoiris.mexic

**GRUPO:**

groups/MinisterioInfantilArcoiris



**YouTube**  
MinisterioInfantilArcoiris



ministerioinfantilarcoiris



MinInfArcoiris