

# Parábola del sembrador

## Tema

Teniendo corazones receptivos a la enseñanza de Dios

## Objetos

De ser posible, tenga varios envases con tierra representando las diferentes tipos de suelo en la lección de hoy.

## Escritura

Mateo 13:1-9, 18-23

Mientras Jesús viajaba por los campos con sus discípulos, en muchas ocasiones multitudes se acercaban a él para escucharle. Frecuentemente les enseñaba por medio de parábolas. Una parábola es una historia que Jesús creaba para ayudar a la gente a entender lo que deseaba enseñarle.

Nuestra lección bíblica de hoy es una de las parábolas de Jesús. Se llama La parábola del sembrador. Es una historia de un hombre que sembró semillas en el campo. Escuchen la historia que hizo Jesús.

Un sembrador salió a sembrar. Mientras regaba las semillas, parte de ellas cayeron junto al camino, en tierra dura; y vinieron las aves y las comieron.

Mientras seguía sembrando, algunas semillas cayeron en pedregales, donde no había mucha tierra pero, aunque brotaron pronto, no duraron mucho, porque no tenían raíces profundas y saludables y al salir el sol, se quemaron y se secaron.

Otra parte de las semillas cayó entre espinos y hierba mala; y los espinos y las hierbas crecieron y no permitieron que crecieran las semillas que el sembrador sembró ya que las ahogaron.

Finalmente parte cayó en buena tierra, la cual había sido trabajada, abonada y estaba libre de hierbas y las semillas se convirtieron en plantas saludables y dieron buen fruto.

Esta es la lección que Jesús deseaba que sus discípulos aprendieran y es también la lección que él desea que aprendamos nosotros hoy. La semilla que el sembrador estaba sembrando en la historia representan las enseñanzas de la Palabra de Dios. Nuestro corazón representa el terreno o tierra donde el sembrador siembra la semilla.

Puede ser que nuestra maestra de Escuela Bíblica o nuestro Pastor estén tratando de sembrar las enseñanzas del amor de Dios en nuestros corazones. Si nuestro corazón está duro y lleno de coraje y amargura, las enseñanzas caen en terreno no fértil, en un camino duro, y por lo tanto nunca crece, al igual que la semilla que cayó en el camino en la parábola que Jesús contó.

Otras veces, nos excitamos mucho al escuchar la Palabra, pero al poco tiempo ese gozo se esfuma pues nuestro entendimiento es muy limitado. Así pasaba con la semilla que cayó en el pedregal.

En ocasiones escuchamos la Palabra y creemos lo que dice, pero deseamos hacer las mismas cosas que hemos estado haciendo hasta ese momento, Eso se parece a cuando se siembra la semilla donde hay espinos y hierba mala. Sé que sabes lo que ocurre. ¡Los espinos y hierbas malas no nos permitirán hacer lo correcto!

La última semilla es la mejor, pues cayó en tierra fértil. Si aprendes de lo que escuchas en la Escuela Bíblica y en la iglesia, la semilla que Jesús siembra en tu corazón crecerá. Tu vida producirá buen fruto como Jesús desea. Ayudarás a otros a crecer en el conocimiento y entendimiento del amor de Dios.

Padre nuestro, ayúdanos a ser más como la tierra fértil de la lección de hoy. Ayúdanos a escuchar tu Palabra y crecer siendo la clase de niños y niñas que deseas que seamos. En el nombre de Jesús oramos, amén.

Escritura: Mateo 13 :1-9, 18-23

### TIESTOS:

Deje que cada niño siembre una florecita en un tiesto de cerámica o en una taza de espuma de poliestireno ("styrofoam") y escriba o pegue el versículo bíblico en el lado del envase. Los niños también podrán pintar o usar marcadores para escribir "Sembrar la Palabra de Dios en mi corazón."

### ARTE CON SEMILLAS:

Dale a los niños muchos tipos de semillas y deje que los peguen en un papel de construcción para formar la frase "Palabra de Dios! Recuérdale a los niños que en la historia de hoy la "semilla" representa la Palabra de Dios.

### POSTRES DE TACITAS DE "TIERRA":

Decore el exterior de unas tacitas con palabras de la lección bíblica de hoy. Deje que los niños pongan un poco de budín de chocolate en el fondo de la tacita y espolvoree galletas Oreo trituradas para que simule la tierra de la lección de hoy. Puede añadir dulces en forma de gusanillos o semillas de girasol a la "tierra".

### LIBRO DE LA PALABRA DE DIOS:

Dale a los niños papel y marcadores para que dibujen una Biblia y la recorten. (Tal vez puedas tener un modelo que sirva para ellos trazar y luego recortar). Escriban PALABRA DE DIOS en la portada. Pueden añadir páginas con dibujos o palabras relacionadas a la lección de hoy. Cada página puede tener una semilla pegada en el dibujo del tipo de tierra en que la semilla cayó (rocosa, con hierbas, tierra buena, etc.)

### CAMINATA DE TIERRA Y SEMILLA:

Dale algunas semillas a cada niño y hagan una caminata fuera del edificio para que siembren sus semillas en las clases de tierra que se discutieron en la lección. ¡Los niños no olvidarán esta historia después de haber hecho la caminata!

### MARCADOR DE SEMILLAS:

Permítale a los niños hacer un marcador para la Biblia con letras en colores que digan MANTENDRÁ LA PALABRA DE DIOS EN MI CORAZÓN y el versículo bíblico. Luego le pegará una semilla al marcador en la parte superior. Terminará tratando de memorizarse el versículo bíblico.

### ARREGLO DE FLORES DE PAPEL TISAS:

Los niños doblan un pedazo de papel tisado o de seda y lo doblan en forma de acordeón o abanico de mano. (También pueden considerar utilizar papel desechable como Kleenex, etc. Separe las hojas y ponga un tallo de alambre de chenille. Hagan varias flores para hacer un arreglo. Deje que los niños le añadan un pedacito de papel con el versículo bíblico y lo peguen al tallo o pueden añadirle un paquete de semillas al arreglo y pegar el versículo bíblico en el paquete de semillas.

### DIBUJOS DE SEMILLAS:

Deje que los niños dibujen unas cuantas flores grandes en su papel y luego le peguen semillas en el medio de las flores o en el borde de las mismas. Escriba el versículo bíblico o palabras de la lección de hoy en la parte superior de sus dibujos o palabras en letras pequeñas para hacer el tallo y las hojas de las flores.

### CUADROS O RETRATOS DE HIERBAS Y FLORES:

La maestra puede tener varias clases de hierbas y flores o fotos de las mismas para que los niños adivinen si son hierbas o flores. Hable acerca de las hierbas (espinos) de nuestra historia y el efecto que tienen en las semillas.



Parábola del sembrador

Mateo 13:1-9, 18-23



C Z K S É Y U B Y S Ó U K A Z  
G N M P A R C R N O I V Q T S  
Ú S C N R M S O É L Ñ X Ñ A E  
Q Ñ E U I O D T A E L M Á H M  
C U Ú S C C F Ó Q I D F P O B  
B P O Z P R F U N U H W S G R  
P K P É Y I E U N O E E F A A  
T I E R R A N C K D V M Ú R D  
H S V M Á T L O I A I B Ó O O  
Í E C A M I N O S E S D Ó N R  
A M H J Y Ñ C X R S R C A O P  
H I U B H É R W Ú É E O J D Z  
A L V U P K P Z T S Á Ú N Í É  
W L S P A R Á B O L A S A A L  
F A T Y U V C O D K S R V B N

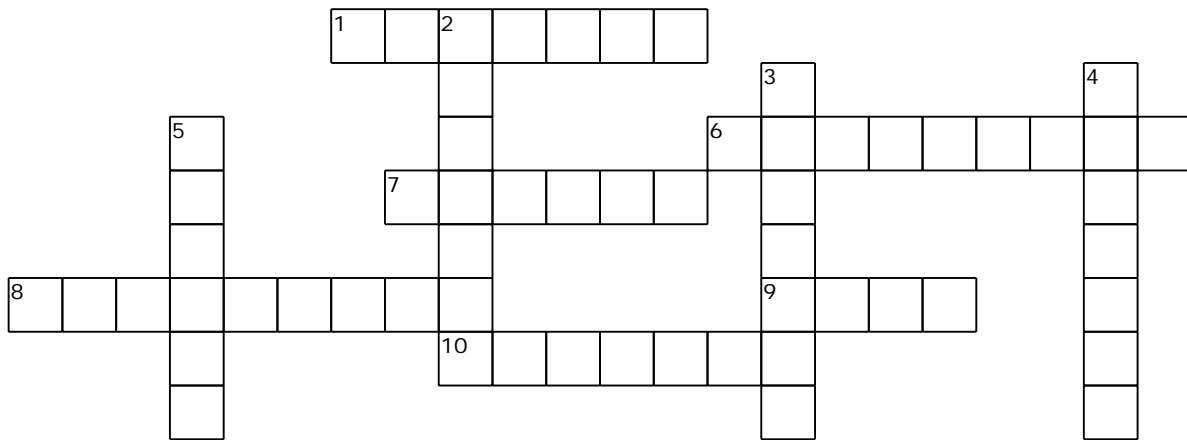


parábolas    aves    sol    espinos  
sembrador    tierra    quemá    crecieron  
semilla    brotá    raíz    ahogaron  
camino    profundidad    secá    buena

# Parábola del sembrador

Pero el que recibió la semilla que cayó en buen terreno es el que oye la palabra y la entiende. Mateo 13:23a (NVI)

Las palabras de Mateo 13:1-9, 18-23 (NVI)



## HORIZONTAL

1. Parte pequeña y con punta que pincha en una planta
6. Persona que planta semillas
7. Senda o recorrido hecho para que las personas caminen
8. Cubierto de piedras
9. Parte de una planta que suele crecer por debajo de la tierra
10. Parte pequeña de una planta, normalmente dura de la que sale una planta nueva

## VERTICAL

2. Criatura con plumas y alas que normalmente puede volar
3. Poner semillas en la tierra para que crezcan plantas
4. Productos que los agricultores plantan como el grano, la verdura, o la fruta
5. Parte superficial de la tierra en la que se puede cavar y plantar y en la que las plantas crecen

sembrador	semilla	pedregoso	pájaros	cosecha
sembrar	camino	espinos	raíz	tierra

# Parábola del sembrador

"Pero el que recibió la semilla que cayó en buen terreno es el que oye la palabra y la entiende. Éste sí produce una cosecha al treinta, al sesenta y hasta al ciento por uno." (Mateo 13:23)

Cada número representa una letra del alfabeto. Sustituye cada letra por el número correspondiente para resolver las palabras secretas.




K	Z	S	Ó	Á	Í	Ú	P	É	L	B	O	T	D	X	R
1	2	3	4	5	6	7	8	9	10	11	12	13	14	15	16
J	U	E	M	H	G	C	A	Y	N	F	W	Q	Ñ	V	I
17	18	19	20	21	22	23	24	25	26	27	28	29	30	31	32

- 13-32-19-16-16-24 \_\_\_\_\_
- 3-19-20-11-16-24-14-12-16 \_\_\_\_\_
- 3-19-20-32-10-10-24 \_\_\_\_\_
- 23-12-3-19-23-21-24 \_\_\_\_\_
- 8-24-16-5-11-12-10-24-3 \_\_\_\_\_
- 3-12-10 \_\_\_\_\_
- 24-31-19-3 \_\_\_\_\_
- 16-24-6-2 \_\_\_\_\_

PARÁBOLAS	SOL	RAÍZ	TIERRA
SEMBRADOR	AVES	COSECHA	SEMILLA



# CRUCIGRAMA



## HORIZONTAL

1. Parte pequeña y con punta que pincha en una planta
6. Persona que planta semillas
7. Senda o recorrido hecho para que las personas caminen
8. Cubierto de piedras
9. Parte de una planta que suele crecer por debajo de la tierra
10. Parte pequeña de una planta, normalmente dura de la que sale una planta nueva

## VERTICAL

2. Criatura con plumas y alas que normalmente puede volar
3. Poner semillas en la tierra para que crezcan plantas
4. Productos que los agricultores plantan como el grano, la verdura, o la fruta
5. Parte superficial de la tierra en la que se puede cavar y plantar y en la que las plantas crecen

sembrador	semilla	pedregoso	pájaros	cosecha
sembrar	camino	espinos	raíz	tierra



# Boletín para niños

## Parábola del sembrador

Mateo 13:18-23


## Sopa de letras

C A M U L T I T U D Ú C H Z Ó  
 S C U Ó T L C A I V M O D E T  
 P E A U Ó T E L I T P N G A U  
 N A M M P É U E G Ó E S P W S  
 C M L B I M F G W O D E Á A E  
 P M Q A R N É R L U R C J E M  
 J G Y Ó B A O Í U A E H A S B  
 A E K F Ú R R A L T G A R P R  
 M C S I L Á A O N E O O O I A  
 C X Ñ Ú K É B Ó Q E S I S N D  
 O A P D S Á Z Z Á Y O É Á O O  
 J P S H R A L T I E R R A S R  
 H U É A R R S A T E R R E N O  
 H Ñ P O F X Q L S E M I L L A  
 Q E C P R O B L E M A S K Y G

PEDREGOSO	LAGO	JESÚS	FRUTO	PROBLEMAS
SEMILLA	CONSECHA	CASA	CAMINO	PARÁBOLA
MULTITUD	SEMBRADOR	ESPINOS	TIERRA	SEMBRAR
PÁJAROS	PALABRA	CORAZÓN	TERRENO	ALEGRÍA



# Página para colorear



Parábola del sembrador

# Palabras secreto

Cada número representa una letra del alfabeto. Sustituye cada letra por el número correspondiente para resolver las palabras secretas.

K	Z	S	Ó	Á	Í	Ú	P	É	L	B	O	T	D	X	R
1	2	3	4	5	6	7	8	9	10	11	12	13	14	15	16
J	U	E	M	H	G	C	A	Y	N	F	W	Q	Ñ	V	I
17	18	19	20	21	22	23	24	25	26	27	28	29	30	31	32

- 13-32-19-16-16-24 \_\_\_\_\_
- 3-19-20-11-16-24-14-12-16 \_\_\_\_\_
- 3-19-20-32-10-10-24 \_\_\_\_\_
- 23-12-3-19-23-21-24 \_\_\_\_\_
- 8-24-16-5-11-12-10-24-3 \_\_\_\_\_
- 3-12-10 \_\_\_\_\_
- 24-31-19-3 \_\_\_\_\_
- 16-24-6-2 \_\_\_\_\_

PARABOLAS	SOL	RAIZ	TIERRA
SEMRADOR	AVES	COSECHA	SEMILLA





[www.ministerioinfantil.com](http://www.ministerioinfantil.com)



**"No somos un  
ministerio grande...  
...pero si somos un  
gran ministerio"**

**Para más recursos visite:**



**FANPAGES:**

MinisterioInfantilArcoirisInternacional  
**CongresoMinisterioInfantilArcoiris**  
arcoiris.mexic

**GRUPO:**

groups/MinisterioInfantilArcoiris



MinisterioInfantilArcoiris



ministerioinfantilarcoiris



MinInfArcoiris