

Parábola de las diez jóvenes

Tema

Estad preparados para encontrarse con Jesús

Objetos

Campanas -- una por niño; Una linterna

Escritura

Mateo 25:1-13

Antes de empezar, dele a cada niño una campana. Pídale a los niños que mantengan la campana lo más quieta posible hasta que usted les dé más instrucciones.

¡Vaya! En el último año hemos visto muchos desastres naturales en nuestro mundo, como inundaciones, huracanes, terremotos, tsunamis, tornados e incendios. Una cosa que escuchamos una y otra vez estos días es que es muy importante para nosotros estar preparados en caso de una emergencia.

Recuerdo que cuando estaba en la escuela, solíamos hacer simulacros en caso de desastre. A veces era un simulacro de incendio. Entonces, tocaban la campana de la escuela tres veces. (Pídale a los niños que toquen sus campanas tres veces). Todos los estudiantes se colocaban en fila y marchaban fuera del edificio de la escuela a un lugar seguro. Cuando se aseguraban de que estaban a salvo, tocaban la campana dos veces para después volver a sus aulas. Si había un simulacro de tornado, tocaban la campana cuatro veces. (Pídale a los niños que toquen sus campanas cuatro veces). Los estudiantes se colocaban en fila y marchaban hacia una sala segura en el centro del edificio donde "debían agacharse y cubrirse". (Pídale a los niños que practiquen cómo agacharse y cubrirse). Los maestros siempre llevaban linternas en caso de que se apagaran las luces. Cuando estaban a salvo, tocaban la campana dos veces. (Pídale a los niños que toquen sus campanas dos veces). Luego los estudiantes volvían a sus aulas.

Es importante estar preparado cuando algo inesperado sucede. En nuestra escuela, era importante que todos los estudiantes y maestros conocieran la señal de advertencia, adónde ir, y la señal que les decía que era seguro volver a sus aulas. En un simulacro de tornado, los profesores tenían que asegurarse de que las linternas tenían baterías y que funcionaban correctamente. (Encienda la linterna y llévela a la sala). Estar preparado puede ser la diferencia entre estar a salvo o no estarlo... así que debemos estar preparados.

Jesús una vez contó una historia para enseñarnos la importancia de estar preparados. En la historia de Jesús, diez jóvenes novias tomaron sus lámparas de aceite y salieron para encontrarse con el novio. Jesús dijo que cinco de ellas eran insensatas porque tenían sus lámparas, pero no tenían ningún aceite extra para poner en sus lámparas. Cuando llegó el momento de salir a recibir al novio, se quedaron sin aceite. Las otras cinco eran muy sabias y estaban bien preparadas. Habían traído mucho aceite para sus lámparas. Cuando llegó el momento de salir y encontrarse con el novio, estaban listas.

En esta historia, el novio es Jesús y tú y yo somos las novias. Un día vamos a encontrarnos con Jesús y debemos estar preparados porque no sabemos exactamente cuándo va a venir. La gran noticia es que lo que hacemos para prepararnos es bastante simple. Debemos invitar a Jesús a entrar en nuestros corazones. Cuando lo hacemos, estamos preparados.

Amado Jesús, sabemos que un día nos encontraremos contigo cara a cara. Ayúdanos a prepararnos para ese maravilloso día. En el nombre de Jesús, amén.

Escritura: Mateo 25:1-13

RELEVO DE JARRITOS:

Divida a los niños en equipos. Tenga 10 jarritos pequeños (de jalea o aceite de oliva, etc) disponibles para cada equipo. Vea cuánto se tarda cada equipo en llenar, de uno en uno, los jarritos con agua. Los equipos pueden usar un vasito de papel para llenar los jarritos.

MARCHA DE ESTAR PREPARADOS:

Deje que la clase marche alrededor de la iglesia y otros salones, tocando en las puertas de cada salón. Cuando entren como grupo, todos dirán a una voz: "Por tanto, manténganse despiertos porque no saben ni el día ni la hora" (Mateo 25:13). La clase saldrá de ese salón y pasará a otro, según el tiempo disponible.

PEREGRINA:

Haga un juego de peregrina y escriba en cada cuadrado una manera de estar preparado. Cada cuadrado tendrá una manera diferente. Deje que los niños jueguen a la peregrina, leyendo lo que hay en cada cuadrado que pisan. Los niños jugarán en orden, hasta que uno tropiece o pise la línea o caiga fuera de ella.

RELEVO DE ESTAR PREPARADOS:

Los niños se dividirán en dos equipos. La maestra habrá escrito en diferentes papelitos diversas maneras para estar preparados para la venida de Jesús. Cada miembro del equipo correrá a la mesa o canasta para coger uno de los papelitos y pegárselo a su ropa con cinta adhesiva. Todos los miembros harán lo mismo. Los niños pueden leer en voz alta el papelito de un compañero. Luego todos los niños podrán sentarse a escuchar la historia bíblica de hoy.

CONTÁNDOLE A OTROS:

Dale a los niños materiales para hacer un "teléfono" para decirle a otros que se preparen para la venida de Jesús y que inviten a JESUS a entrar en su corazón. Se le proveerá de un vaso de poliestireno (styrofoam) haciéndole un pequeño huequito en el fondo del vaso. Se insertará una cuerda y se le hará un nudo a la misma el cual quedará dentro del vaso. Haga lo mismo con otro vaso, pero esta vez insertará la misma cuerda y le hará otro nudo que quedará también dentro del segundo vaso. Utilice el teléfono dentro del salón para llamarse los unos a los otros.

PANCARTA "ESTAD PREPARADOS" PARA LA PUERTA:

Dale a la clase una cartulina grande de un color llamativo, si posible en negro, marcadores y etiquetas engomadas para hacer una pancarta para la puerta. Escriban el versículo bíblico de hoy y estad preparados y cualquier otra cosa relacionada con la lección. Cuando esté listo cuélguelo en la puerta para que los niños se acuerden de que tienen que estar preparados para la venida de Jesús.

CARTAPACIO DE PREPARACIÓN:

Darle papel de construcción a los niños para que hagan un sobre grande. Al doblar el papel de construcción debe dejar un espacio que pueda doblarse en la parte del sobre para poder cerrarlo. (En lugar de esto puede usar un sobre tamaño carta). En la parte de afuera escribir en el verso bíblico de hoy u otras palabras de la lección. Se le darán después, papeles en varios tamaños para que escriban las diversas actividades que pueden hacerse en preparación a Su venida. Pueden colorear los papelitos si desean y discutir las ideas que han creado. Colocar en los papelitos dentro del sobre para llevarse a casa.

DEFILE DE BANDERAS:

Deje que los niños recorten y decoren una bandera que diga ESTAD PREPARADOS (por los dos lados) y péguela a una varilla de madera en uno de los lados. Los niños gozarán marchando mientras despliegan sus banderas. El añadirle música al desfile hará que los niños se entusiasmen más. Marcharán hasta que la maestra diga: "Paren". Entonces los niños recitarán el verso bíblico juntos. Continuarán marchando y se repetirá el proceso. La maestra puede modificar la manera de decir el verso haciendo que las niñas lo digan en una ocasión y después los niños, o que los que están vistiendo de rojo lo hagan en una ocasión y luego los que visten azules o verdes, etc. Puede ser además por el color de pelo.

FOLLETOS "ESTAD PREPARADOS":

Se le puede entregar una serie de papeles. Escribir en su nombre en el primer papel y luego escribir en cada papel una palabra del verso bíblico. Al terminar, los niños los graparán en sus papeles, en orden, formando un folletito. De no tener grapadora pueden unir los papeles con una tira de lana. Si tienen tiempo pueden decorar cada papel. Compartirán sus folletos con los otros niños.

LAMPARAS DE ACEITE:

Darle a cada niño el patrón de las diversas partes de una lámpara de aceite: la base, la mecha, el globo que protege la llama, la llama, etc. Permítale pegar las partes en un papel de construcción. Después que terminen pueden decorar el papel de construcción con palabras o frases como ESTAD PREPARADOS...VEREMOS A CRISTO, CRISTO VIENE, o el verso de hoy.

MERIENDA:

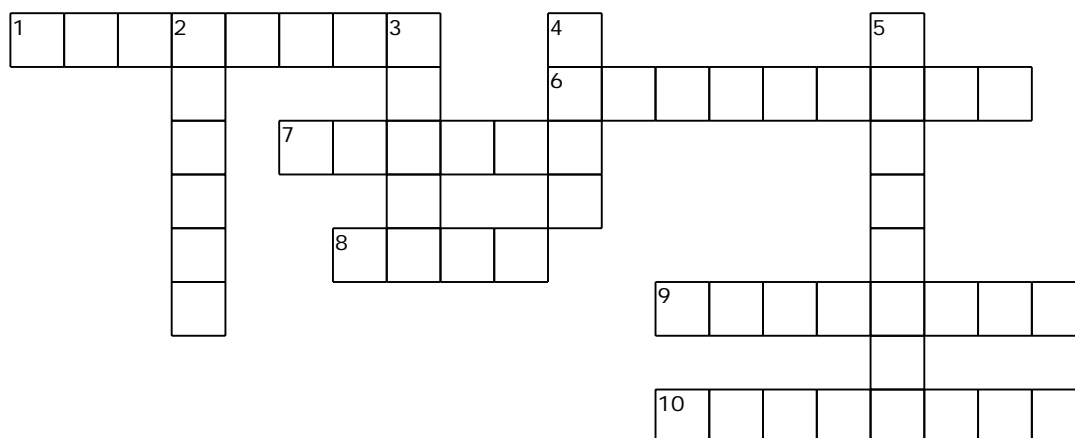
Darle a los niños una merienda que tengan que preparar buscando platos, servilletas, cubiertos, toallitas húmedas para limpiarse. La merienda puede ser el cortar fruta, o mantecado (helado) al que le tengan que añadir sirop u alguna otra cosa, el ponerle glaseado a bizcochitos o galletitas.



Parábola de las diez jóvenes

»Por tanto —agregó Jesús—, manténganse despiertos porque no saben ni el día ni la hora.
Mateo 25: 13 (NVI)

Las palabras de Mateo 25: 1-13 (NVI)



HORIZONTAL

1. Objetos que se utilizan para dar luz
6. Persona que hace las cosas sin pensarlas bien
7. Líquido que se utiliza frecuentemente como combustible
8. Ceremonia en la que un hombre y una mujer se casan
9. Mujer casta o que no se ha casado; doncella
10. El que piensa bien las cosas y toma buenas decisiones

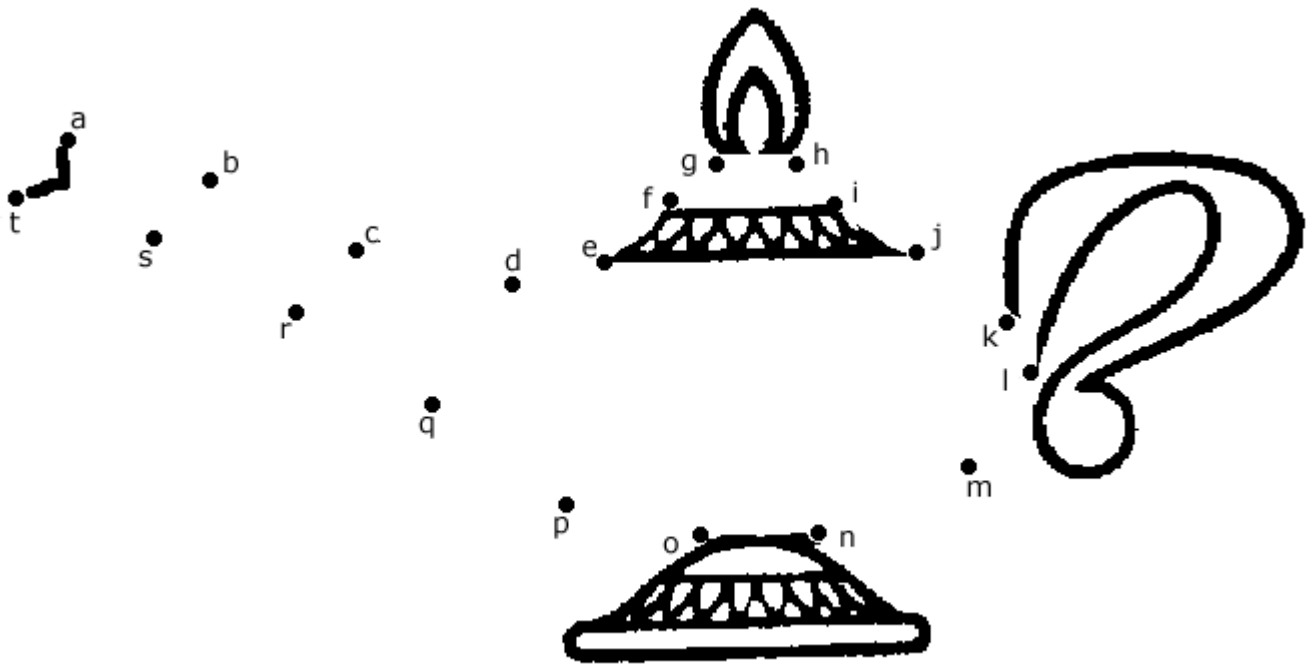
VERTICAL

2. Pieza de madera que se mueve para abrir y cerrar una casa o una habitación y que sirve para entrar o salir
3. Lo que se tiene cuando se duerme. "Lo contrario de estar despierto es tener..."
4. El número que da $9 + 1$
5. Fiesta o comida que se hace para reconocer a una persona o celebrar un acontecimiento especial

DIEZ	LÁMPARAS	PRUDENTE	SUEÑO	BANQUETE
VÍRGENES	INSENSATA	ACEITE	BODA	PUERTA

Parábola de las diez jóvenes

Mateo 25:1-13 (NIV)



Verso de biblia

"Por tanto --agregá Jesús--, manténganse despiertos porque no saben ni el día ni la hora.

Mateo 25:13 (NVI)

Parábola de las diez jóvenes solteras

Mateo 25:1-13 (NIV)



B A N Q U E T E J J U C H I Q
V I L Ó V H E Á C Ó S E A F S
D I F Á I B W Ú M V W U U D Q
U N S K M J F C E E M Á E R Ó
R S O É T P L B R N E W J Ñ O
M E L S D Í A T Á E D S Í U O
I N T I A K F R S S I L R Í L
E S E S E H A E A É A N P L A
R A R Z A G T S A S N B O R P
O T A Y G N O A P N O V I O V
N A S R E L J C H V C M C Í I
Á S X D E W Ú E K L H J É Y E
J O U I É O R I B J E B I D N
S R C T G L Q T T B O D A S E
P H D E S P I E R T O S N E I



reino
cielos
jóvenes
solteras

las
insensatas
prudentes
aceite

sueño
durmieron
medianoche
viene

novio
banquete
bodas
despiertos

Verso de Biblia

"Por tanto --agregó Jesús--, manténganse despiertos porque no saben ni el día ni la hora.

Mateo 25:13 (NVI)

Parábola de las diez jóvenes

Por tanto, agregó Jesús, manténganse despiertos porque no saben ni el día ni la hora, Mateo 25:13 NVI

Cada número representa una letra del alfabeto.
Sustituye cada letra por el número correspondiente para resolver las palabras secretas.

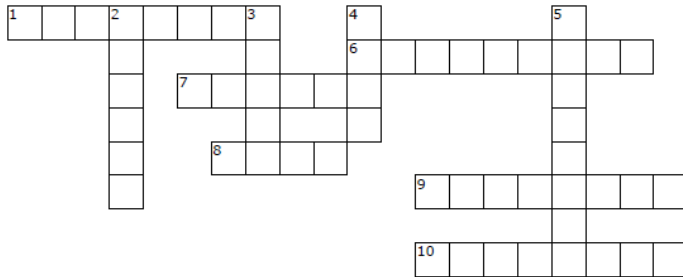


W	É	K	E	U	Q	L	V	T	O	S	N	M	Á	Ú	P
1	2	3	4	5	6	7	8	9	10	11	12	13	14	15	16
Y	C	Ó	Ñ	G	Z	J	H	R	X	B	D	A	F	Í	I
17	18	19	20	21	22	23	24	25	26	27	28	29	30	31	32

1. 11-5-4-20-10 _____
2. 7-14-13-16-29-25-29-11 _____
3. 23-19-8-4-12-4-11 _____
4. 27-29-12-6-5-4-9-4 _____
5. 13-4-28-32-29-12-10-18-24-4 _____
6. 27-10-28-29-11 _____
7. 25-4-32-12-10 _____
8. 29-18-4-32-9-4 _____

SUENO	LÁMPARAS	MEDIANOCHE	BANQUETE
JÓVENES	REINO	ACEITE	BODAS

Crucigrama



HORIZONTAL

- Objetos que se utilizan para dar luz
- Persona que hace las cosas sin pensarlas bien
- Líquido que se utiliza frecuentemente como combustible
- Ceremonia en la que un hombre y una mujer se casan
- Mujer casta o que no se ha casado; doncella
- El que piensa bien las cosas y toma buenas decisiones

VERTICAL

- Pieza de madera que se mueve para abrir y cerrar una casa o una habitación y que sirve para entrar o salir
- Lo que se tiene cuando se duerme. "Lo contrario de estar despierto es tener..."
- El número que da 9 + 1
- Fiesta o comida que se hace para reconocer a una persona o celebrar un acontecimiento especial

DIEZ	LÁMPARAS	PRUDENTE	SUEÑO	BANQUETE
VÍRGENES	INSENSATA	ACEITE	BODA	PUERTA



Boletín para niños

Parábola de las diez jóvenes

Mateo 25:1-13

Sopa de letras

I T E D E S P I E R T O S T S
 N G M U C V I E B O D A S E D
 S V I E N E T Ú Ú P K Í T R U
 E T C Í D I B Z U O R N P J R
 N S R R E I S Y I O E E S R M
 S U Á C J O A V Q D I E M B I
 A E A A L Ñ O N U Á N D C A E
 T Ñ O E K N R R O E O Í G N R
 A O I Í F Y P D V C Y Y N Q O
 S C K K T S A Ó W Ú H J V U N
 J P G L C É J T U X K E Í E K
 D W Q O Ó U K C U C Z A N T C
 S O L T E R A S Y Ó N Y A E W
 P Ú Á D Z X R Ó L Á V T Ñ I N
 N Í B B U Ú Z L Á M P A R A S

LÁMPARAS	BANQUETE	SUEÑO	INSENSATAS
MEDIANOCHES	SOLTERAS	PRUDENTES	ACEITE
DESPIERTOS	JÓVENES	DURMIERON	VIENE
REINO	CIELOS	NOVIO	BODAS



Página para colorear



Parábola de las diez jóvenes

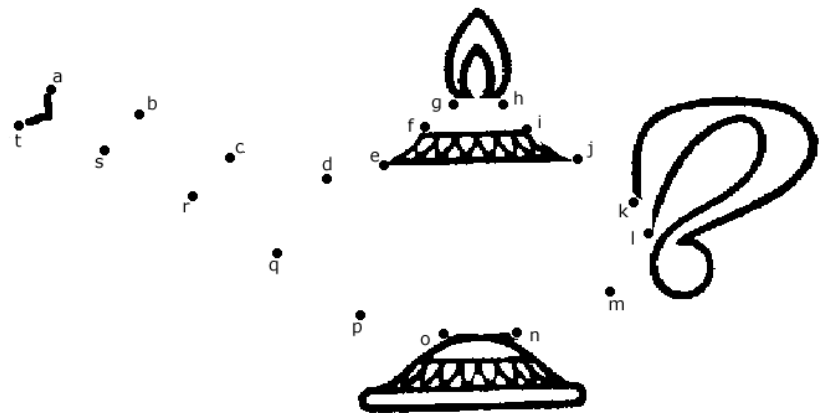
Palabras secreto

Cada número representa una letra del alfabeto. Sustituye cada letra por el número correspondiente para resolver las palabras secretas.

W	É	K	E	U	Q	L	V	T	O	S	N	M	Á	Ú	P
1	2	3	4	5	6	7	8	9	10	11	12	13	14	15	16
Y	C	Ó	Ñ	G	Z	J	H	R	X	B	D	A	F	Í	I
17	18	19	20	21	22	23	24	25	26	27	28	29	30	31	32

- 11-5-4-20-10 _____
- 7-14-13-16-29-25-29-11 _____
- 23-19-8-4-12-4-11 _____
- 27-29-12-6-5-4-9-4 _____
- 13-4-28-32-29-12-10-18-24-4 _____
- 27-10-28-29-11 _____
- 25-4-32-12-10 _____
- 29-18-4-32-9-4 _____

SUENO JÓVENES	LAMPARAS REINO	MEDIANOCHE ACEITE	BANQUETE BODAS
------------------	-------------------	----------------------	-------------------





www.ministerioinfantil.com



**"No somos un
ministerio grande...
...pero si somos un
gran ministerio"**

Para más recursos visite:



FANPAGES:

MinisterioInfantilArcoirisInternacional
CongresoMinisterioInfantilArcoiris
arcoiris.mexic

GRUPO:

groups/MinisterioInfantilArcoiris



YouTube
MinisterioInfantilArcoiris



ministerioinfantilarcoiris



MinInfArcoiris