

Los fariseos conspiran en contra de Jesús

Tema

Nosotros honramos a Dios.

Objetos

Monedas diferentes (una por niño)

Escritura

Mateo 22:15-22

Dele a cada niño una moneda para que la sostenga. Explíqueles que deben sostenerla con fuerza en el puño hasta que usted les dé más instrucciones.

¿Alguna vez alguien les han hecho una pregunta en la que la respuesta los metería en problemas? A eso le llamamos una pregunta capciosa. Una pregunta capciosa es aquella que está redactada de tal manera que una persona no puede responder sin parecer culpable.

Aquí hay un par de ejemplos de preguntas capciosas:

¿Ya dejaste de hacer trampa cuando juegas a las cartas? Si contestas "Sí" estás admitiendo que solías hacer trampa. Si contestas "No" estás admitiendo que todavía haces trampa.

¿Todavía fastidias a tu hermano pequeño? Esa es como la otra pregunta. Vas a admitir que solías fastidiar a tu hermano o que todavía lo fastidias.

A veces se hace una pregunta capciosa para intentar engañar a una persona para que diga algo que le traerá problemas. Nuestra lección bíblica de hoy es un buen ejemplo de ello.

Jesús estaba ganando gran popularidad entre los israelitas. Esto molestaba mucho a los fariseos, los líderes religiosos. Ellos pensaban que era una amenaza a su autoridad. Intentaron todo lo que se les ocurrió para hacer quedar mal a Jesús y aún así Jesús tenía más y más

seguidores cada día. Así que un grupo de fariseos se reunió para idear un plan para engañar a Jesús para que dijera algo que lo desacreditara entre sus seguidores.

En los días de Jesús, la gente tenía que pagar impuestos al gobierno romano. Eso no era muy popular entre la gente. El plan era ir a Jesús y pedirle su opinión sobre el pago de los impuestos. Así que los fariseos enviaron a sus seguidores, con algunos de los seguidores de Herodes en grupo y le preguntaron a Jesús, "Maestro, sabemos lo honesto que eres. Enseñas los caminos de Dios con honestidad. Ahora dinos lo que piensas sobre esto: ¿Es correcto pagar los impuestos a César o no?" En realidad intentaban engañar a Jesús, porque sabían que si decía "Sí", la gente se enfadaría. Pero si decía "No", se metería en problemas con las autoridades romanas.

Jesús vio a través de su plan y respondió de una manera muy sabia. Les pidió una moneda. Luego dijo, "¿De quién es la imagen de esta moneda?"

Ellos respondieron, "Es del César". César era el gobernante romano y todos los impuestos debían pagárselos a él.

Jesús les dijo: "Denle al César lo que es del César y a Dios lo que es de Dios".

Mira tu moneda. ¿De quién es la foto que está en ella? (Permita que los niños respondan/adivinen). ¿Qué dice justo encima de su foto? Dice: "Los Estados Unidos de América". Bueno, supongo que eso significa que esta moneda pertenece a la persona cuya foto está en ella.

¿Pero qué hay de Dios? Jesús también dijo "Dale a Dios lo que es de Dios". La Biblia dice que fuimos creados por Dios y que fuimos creados a la imagen de Dios. Si somos creados por Dios, y fuimos creados a su imagen, entonces le pertenecemos. ¡Eso significa que debemos entregarnos a Él!

A la cuenta de tres quiero que lancen su moneda al aire y repitan conmigo "entreguémonos a Dios" mientras intentan atrapar su moneda. (Cuenta hasta 3).

Amado Dios, ayúdanos a darte lo que te pertenece. Ayúdanos a pasar nuestras horas haciendo actos de amor y nuestros días haciendo actos de bondad. Que siempre te obedezcamos y te demos honor. En el nombre de Jesús oramos, amén.

Actividades Grupales Interactivas

Escritura: Mateo 22:15-22

JUEGO DE PREGUNTAS: Forme un círculo con los niños. La maestra comenzará el juego haciendo una pregunta. Cada niño tiene que contestar la pregunta y hacer otra pregunta a otro niño. Continúe las preguntas capciosas de la lección bíblica.

RELEVO DE PREGUNTAS: Si hay muchos niños puede formar dos equipos o de lo contrario, haga solo un grupo. Los niños correrán a una canasta y sacarán una pregunta de ella, la contestarán rápidamente y luego correrán a su equipo y tocarán al próximo niño hasta que todos hayan tenido la oportunidad de contestar una pregunta.

JUEGO "¿QUÉ PERTENECE A DIOS?": Haga que los niños corran a una meta, uno a la vez, y GRITEN algo que pertenezca a Dios y corran hacia el grupo para que el próximo niño pueda hacer lo mismo. Esto permitirá que los niños piensen en todas las cosas que pertenecen a Dios (el niño, nuestros padres, nuestro pastor, la casa, las plantas, los lagos y océanos, los pájaros, los animales, los amigos, nuestros corazones, nuestro dinero, nuestra iglesia, etc.)

SOPA DE PREGUNTAS DE OTOÑO: La maestra puede tener hecha una sopa otoñal para la clase comérsela al final o la maestra puede tener los ingredientes para que los niños se los echen al olla en la que van a hacer la sopa. Se la comerán al final de la clase. Hágale preguntas acerca de los ingredientes de la sopa como por ejemplo: ¿Cuál es el vegetal largo, finito y anaranjado? (zanahorias) ¿Cuál es el redondo y amarillo y rima con capa? (papa) ¿Cuál es amarillo y pequeño y se usa para hacer palomitas de maíz? (maíz) ¿Qué es algo que tomamos cuando tenemos sed? (agua)...y así para cada uno de los ingredientes. Esto es un juego divertido de preguntas, pero también delicioso cuando llega el final de la clase y la sopa está lista.

BANDEJA DE PREGUNTAS: Deje que los niños, por turno, se vendan los ojos y remuevan un objeto de una bandeja que llamaremos bandeja de preguntas. La maestra le preguntará: ¿Qué tienes en la mano? El niño tratará de adivinar lo que es, estando vendado. Si contesta positivamente, se le dará la oportunidad a otro niño. Si no puede adivinar, otro niño puede hacerle otra pregunta para ayudarlo a adivinar correctamente. Al finalizar la actividad pregúntele a los niños ¿Cuál fue la pregunta


que hizo Jesús en la historia bíblica de hoy? Entonces hágale la pregunta a los niños: "¿Qué es de César y qué es de Dios?"

ARTE DE MONEDA: Dele a cada niño suficientes centavos para pegarlos con cinta adhesiva, formando un signo de interrogación o formando la palabra DIOS, a un pedazo de papel de construcción. Los niños pueden escribir el versículo bíblico de hoy en el papel. Pueden opcionalmente escribir: ¿Qué le debemos a Dios? ¡Le debemos todo!

MANUALIDAD - ¿QUÉ HAY EN LA CAJA?: Los niños pueden hacer una cajita con palillos de manualidades. Harán una tapa también. Deje que los niños peguen algunas hojas de otoño en la caja, si desean. Dígale a los niños que se lleven la caja a sus hogares y coleccionen monedas que encuentren o se ganen. Cada semana deberán preguntarse ¿CUÁNTO HAY EN LA CAJA? ¿CUÁNTO DINERO GANÉ PARA DARLE A JESÚS? Los niños pueden escribir el versículo bíblico en la tapa o pueden escribir ¿Qué le debemos a Dios? ¡Le debemos todo!

ESTERILLAS OTOÑALES: Deje que los niños dibujen o coleccionen hojitas en el exterior de la iglesia para ponerlas en sus esterillas. Déjele que escriban su nombre y palabras de la lección de hoy: ¿Qué le debemos a Dios? ¡Le debemos todo! Cubran las esterillas con papel contacto transparente para que los niños se lleven las esterillas a la casa y decoren su mesa durante la época otoñal.

¿QUÉ PERTENECE A DIOS? La maestra tendrá signos de interrogación grandes en papeles de construcción de varios colores para que los niños puedan trazar el signo de interrogación y luego escribir dentro las cosas que pertenecen a Dios. Póngale por título, y con marcadores de colores brillantes, ¿QUÉ PERTENECE A DIOS? Dígales que usen letra pequeña para ver cuántas cosas pueden escribir dentro del signo. Indíqueles que escriban su nombre con los marcadores de colores.



"Dad, pues, a CÃ©sar lo que es de CÃ©sar, y a Dios lo que es de Dios."

Mateo 22:21

El pago de impuestos al César

—Entonces denle al César lo que es del César y a Dios lo que es de Dios. Mateo 22:21

Las palabras de Mateo 22:15-22 (NVI)

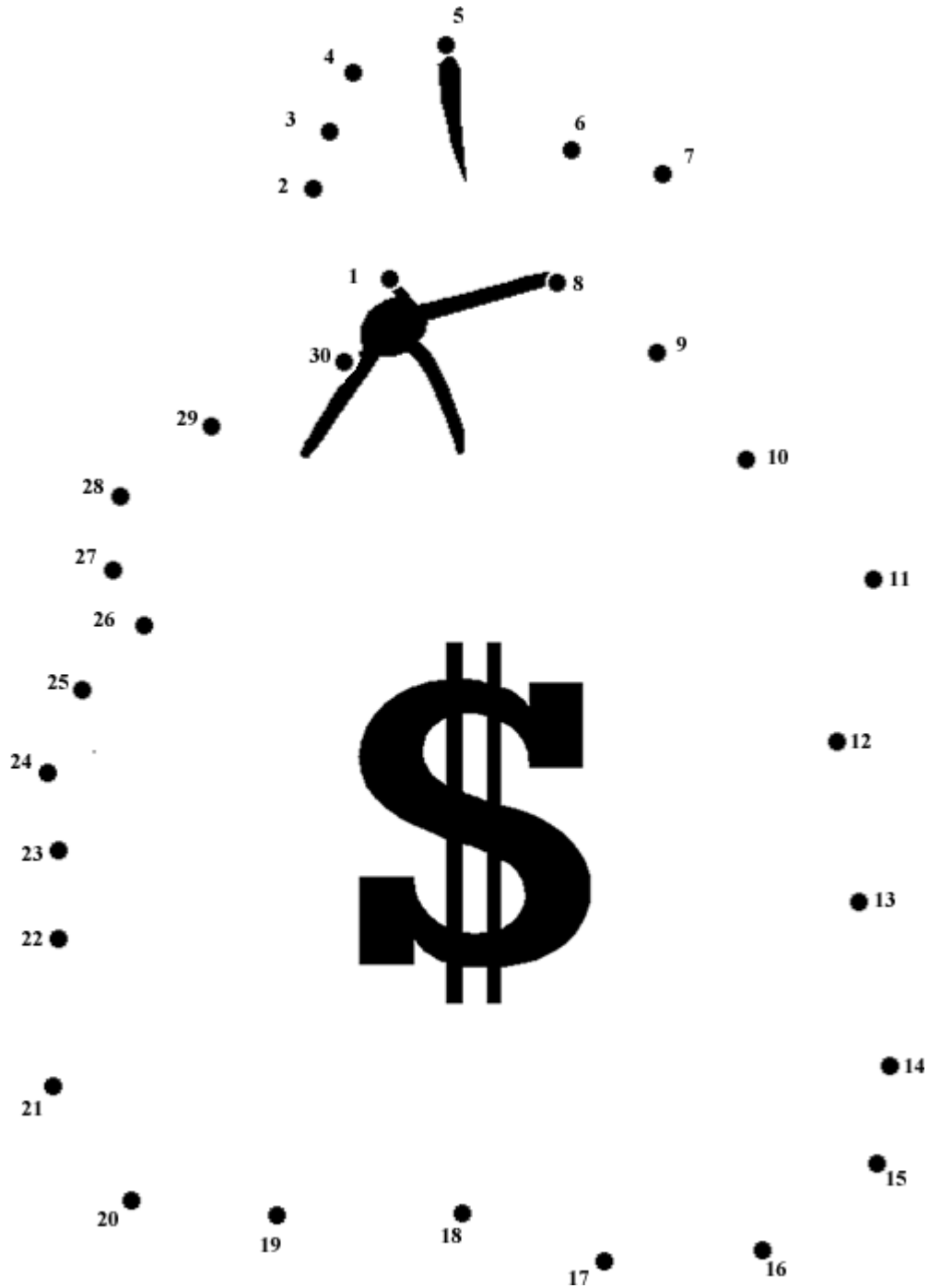


É V B N Z H S Y M O Q C L N P
P X H G C V E R D A D O Ó I R
A O C D A M V K Ú S R I N N P
L L A I M P Í U T T C F Á O A
A Z Ó T I C T F S P É Y A L S
B F Á Í N I A E I E T A K Ú I
R J A I O D A R Ú R I V S P M
A Y Á R E M C V A O E E M N P
S M S N I S Í M É R J Ó C Y U
L D O C N S P E B C É S A R E
Ñ M I I P A E M X Q K É X Y S
B Z N O S M O O Ó Z V R N D T
E U M Ñ S H E G S T Ú D F O O
S Ú D I S C Í P U L O S F Q S
C T P E R M I T I D O J Ñ Z A

PALABRAS	FARISEOS	VERDAD	IMPUESTOS	DISCÍPULOS
PERMITIDO	HOMBRE	INSCRIPCIÓN	CAMINO	TRAMPAS
MAESTRO	MONEDA	JESÚS	CÉSAR	DIOS

Tributo a César

Conecte los puntos



"Entonces denle al César lo que es del César y a Dios lo que es de Dios."
Mateo 22:21 (NVI)

Revoltillo de palabras



Tributo a César
Mateo 22:15-22 (NVI)

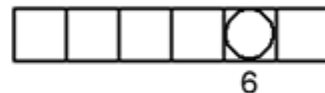
EJÚSS



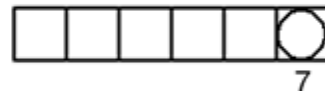
MPTARA



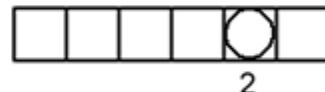
OHMEBR



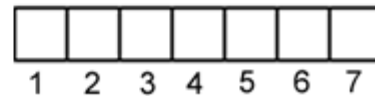
MOICNA



DADERV



¿Qué llamaron los fariseos Jesús? (vs. 16)



Palabras usadas

hombre
Jesús
verdad
camino
trampa

El pago de impuestos al César

—Entonces denle al César lo que es del César y a Dios lo que es de Dios. Mateo 22:21

Cada número representa una letra del alfabeto. Sustituye cada letra por el número correspondiente para resolver las palabras secretas.

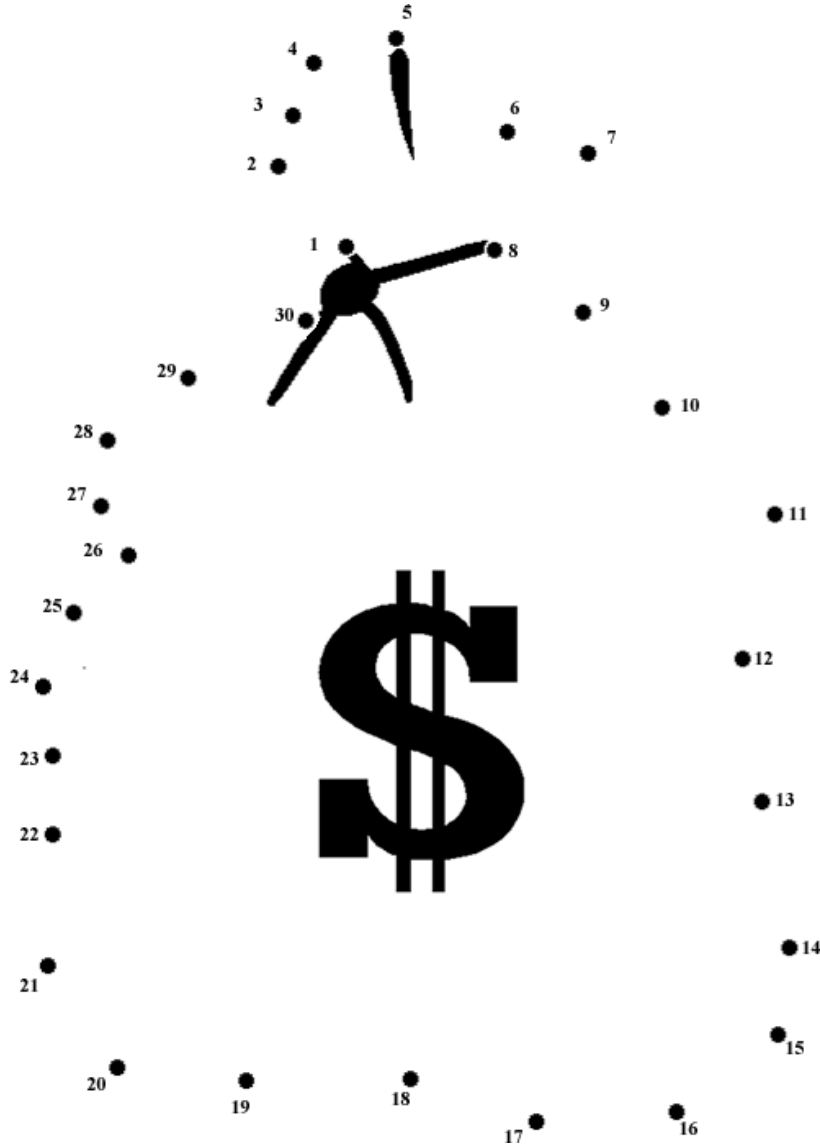


Í	S	C	U	X	D	Y	L	R	B	I	M	H	Z	N	F
1	2	3	4	5	6	7	8	9	10	11	12	13	14	15	16
Q	O	V	T	Ú	E	J	K	P	G	Ó	A	W	É	Ñ	Á
17	18	19	20	21	22	23	24	25	26	27	28	29	30	31	32

- 11-12-25-4-22-2-20-18-2 _____
- 13-18-12-10-9-22 _____
- 25-28-8-28-10-9-28-2 _____
- 23-22-2-21-2 _____
- 12-28-22-2-20-9-18 _____
- 3-30-2-28-9 _____
- 16-28-9-11-2-22-18-2 _____
- 6-11-2-3-1-25-4-8-18-2 _____

HOMBRE	IMPUESTOS	CÉSAR	FARISEOS
PALABRAS	JESÚS	MAESTRO	DISCÍPULOS

Conecte los puntos



Boletín para niños

El pago de impuestos al César

Mateo 22:15-22


Sopa de letras

É	V	B	N	Z	H	S	Y	M	O	Q	C	L	N	P
P	X	H	G	C	V	E	R	D	A	D	O	Ó	I	R
A	O	C	D	A	M	V	K	Ú	S	R	I	N	N	P
L	L	A	I	M	P	Í	U	T	T	C	F	Á	O	A
A	Z	Ó	T	I	C	T	F	S	P	É	Y	A	L	S
B	F	Á	Í	N	I	A	E	I	E	T	A	K	Ú	I
R	J	A	I	O	D	A	R	Ú	R	I	V	S	P	M
A	Y	Á	R	E	M	C	V	A	O	E	E	M	N	P
S	M	S	N	I	S	Í	M	É	R	J	Ó	C	Y	U
L	D	O	C	N	S	P	E	B	C	É	S	A	R	E
Ñ	M	I	I	P	A	E	M	X	Q	K	É	X	Y	S
B	Z	N	O	S	M	O	O	Ó	Z	V	R	N	D	T
E	U	M	Ñ	S	H	E	G	S	T	Ú	D	F	O	O
S	Ú	D	I	S	C	Í	P	U	L	O	S	F	Q	S
C	T	P	E	R	M	I	T	I	D	O	J	Ñ	Z	A

PALABRAS	FARISEOS	VERDAD	IMPUESTOS	DISCIPULOS
PERMITIDO	HOMBRE	INSCRIPCIÓN	CAMINO	TRAMPAS
MAESTRO	MONEDA	JESÚS	CÉSAR	DIOS



Página para colorear



"Entonces denle al César lo que es del César y a Dios lo que es de Dios"
Mateo 22:21 (NVI)

Palabras secreto

Cado número representa una letra del alfabeto. Sustituye cada letra por el número correspondiente para resolver las palabras secreto.

Í	S	C	U	X	D	Y	L	R	B	I	M	H	Z	N	F
1	2	3	4	5	6	7	8	9	10	11	12	13	14	15	16
Q	O	V	T	Ú	E	J	K	P	G	Ó	A	W	É	Ñ	Á
17	18	19	20	21	22	23	24	25	26	27	28	29	30	31	32

- 11-12-25-4-22-2-20-18-2 _____
- 13-18-12-10-9-22 _____
- 25-28-8-28-10-9-28-2 _____
- 23-22-2-21-2 _____
- 12-28-22-2-20-9-18 _____
- 3-30-2-28-9 _____
- 16-28-9-11-2-22-18-2 _____
- 6-11-2-3-1-25-4-8-18-2 _____

HOMBRE PALABRAS	IMPUESTOS JESÚS	CESAR MAESTRO	FARISEOS DISCÍPULOS
--------------------	--------------------	------------------	------------------------





www.ministerioinfantil.com



**"No somos un
ministerio grande...
...pero si somos un
gran ministerio"**

Para más recursos visite:



FANPAGES:

MinisterioInfantilArcoirisInternacional
CongresoMinisterioInfantilArcoiris
arcoiris.mexic

GRUPO:

groups/MinisterioInfantilArcoiris



YouTube
MinisterioInfantilArcoiris



ministerioinfantilarcoiris



MinInfArcoiris