

# Jesús hace una adivinanza

## Tema

Jesús deja perplejos a los principales sacerdotes y los ancianos con una adivinanza.

## Objetos

Una esponja, una toalla de mano y un guante (de trabajo).

## Escritura

"Jesús entró en el templo y, mientras enseñaba, se le acercaron los jefes de los sacerdotes y los ancianos del pueblo. --¿Con qué autoridad haces esto? -- lo interrogaron--. ¿Quién te dio esa autoridad? Yo también voy a hacerles una pregunta. Si me la contestan, les diré con qué autoridad hago esto. El bautismo de Juan, ¿de dónde procedía? ¿Del cielo o de la tierra?" (Mateo 21:23-25 NVI).

¿Les gustan las adivinanzas? Tengo algunas adivinanzas o acertijos que hacerles esta mañana. No son muy difíciles, pero tienen que pensar un poquito. Les diré esto: Tengo la contestación de cada adivinanza aquí en este bolso y es algo que ustedes han visto antes.

He aquí la primera adivinanza. ¿Qué cosa mantiene el agua, sin que se pierda, a pesar de que está lleno de hoyos u orificios? Si crees saber la contestación alza tu mano. Tengo la contestación aquí en mi bolso. ¡Es una esponja!

Tengo otra adivinanza para ustedes. ¿Qué se moja mientras está secando? Definitivamente alguien debe adivinar ésta. ¡Es una toalla!

Tengo otra adivinanza más. Escuchen atentamente. Cuando estoy lleno puedo trabajar o jugar; cuando estoy vacío, no hago nada en todo el día. ¿Qué es? ¡Un guante!

Creo que a Jesús le gustaban las adivinanzas. A veces las usaba para enseñarle a las personas una lección. Un día Jesús estaba enseñando en el templo. Los sacerdotes y ancianos del templo no creían que Jesús era el Hijo de Dios y estaban molestos porque él había estado haciendo milagros.

"Quién te dio autoridad para hacer estas cosas?" le preguntaron.

Jesús les dijo: "Yo también voy a hacerles una pregunta. Si me la contestan, les diré con qué autoridad hago esto. El bautismo de Juan, ¿de dónde procedía? ¿Del cielo o de la tierra?"

Los sacerdotes no pudieron contestar la adivinanza de Jesús. Si decían que era del cielo, Jesús podría preguntarles por qué no le creyeron a Juan el Bautista cuando dijo que Jesús era el hijo de Dios. Y si decían que era de la tierra, es decir, de los hombres, el pueblo se pondrían en contra de ellos porque ellos creían que Juan era un profeta de Dios.

La única forma en que pudieron contestar fue: "No sabemos."

Bueno, tal vez los sacerdotes y ancianos no sabían quién le había dado a Jesús la autoridad para hacer milagros, pero nosotros sabemos, esu Padre celestial!

Querido Señor, te damos gracias por enviarnos a Jesús, tu único hijo. Te damos gracias porque le diste el poder y autoridad para hacer todas las cosas. En el nombre de Jesús oramos. Amén.

Escritura: Mateo 21:23-27

En esta lección, los principales sacerdotes y ancianos del templo cuestionaron la autoridad de Jesús para hacer milagros. La meta de estas actividades es ayudar a los niños a entender el concepto de autoridad y que al igual que Jesús recibió la autoridad de su Padre, cuando vamos en el nombre de Jesús, vamos con su autoridad.

### SIMÓN DICE:

Juegue este juego según es conocido, es decir, con un líder que le dice a los niños que salten, brinquen, salten con una pierna solamente, etc., indicándoles que solo lo harán si Simón lo dice. Si Simón no lo dice pueden hacer. De hacerlo cuando no pueden, tienen que salirse del juego. Explíquese que "Simón" es la única autoridad en este juego. De esa misma manera Dios es la autoridad en nuestra vida.

### MAMÁ, ¿PUEDO?:

En este juego antiguo, los niños escuchan un mandato, pero antes de obedecerlo, deben decir: "Mamá, ¿puedo? Si obedecen y hacen lo mandado sin preguntar, tienen que salirse del juego. Indíquese que "Mamá" es la autoridad en este juego.

### BOTONES DE AUTORIDAD:

Déle a cada niño un pedazo de cartulina o papel grueso de color para trazar un círculo del tamaño de un botón. Cada círculo puede ser coloreado y decorado para que luzca como un botón poniéndole en el centro una letra de la palabra "A-U-T-O-R-I-D-A-D". Luego pegue cada uno de los botones en una papel de construcción duro que diga "Dios es la autoridad". Si la maestra desea utilizar otra palabra en lugar de AUTORIDAD, puede hacerlo.

### FOLLETO DE LA AUTORIDAD:

Déle a los niños pedazos pequeños de papel en colores para unirlos haciendo un folleto ya sea engrapándolos o haciéndole un hueco y uniéndolos con lana. Debe escribirse AUTORIDAD en la portada y cada página debe tener una palabra, dibujo o foto de personas de autoridad en sus vidas. Asíégrese que JESÚS/DIOS está dibujado o escrito en el folleto!

### CORONAS DE AUTORIDAD:

Provéale materiales a los niños para trazar y recortar una corona de un rey. Deben adornarla con la frase "La autoridad de Dios", midiéndoselas primero para saber cuánto espacio tienen para escribirla. Pueden utilizar otra frase de la historia si así lo desean. Pueden adornarla con lentejuelas y brillo. La corona es el símbolo de alguien que tiene autoridad, como un rey. Recuérdale a los niños que Jesús es el Rey de Reyes y que Dios le ha dado toda la autoridad.

### ROMPECABEZAS DE AUTORIDAD:

Provéale papel de construcción, marcadores en colores y etiquetas engomadas para que los niños escriban la frase AUTORIDAD DE DIOS en el papel. Cada niño luego cortar su papel de construcción en varios pedazos para construir un rompecabezas y pondrá los pedazos en una bolsita de empapelado identificada con su nombre. Cuando todos los rompecabezas estén listos, los niños pasarán las bolsitas al compañero de la derecha para que lo haga. Si puede, coja el tiempo que se tardan en hacerlo para ver quién es el más rápido que lo hace. Pueden repetir la actividad pasando los rompecabezas al lado derecho cuando todos hayan terminado. Al final cada niño se llevará su rompecabezas a la casa.

### COLLAGE DE AUTORIDAD:

Déle a los niños revistas, periódicos o libros viejos para recordar palabras o dibujos que ilustren personas que están en autoridad. Utilice todo lo recortado para hacer un collage grupal y colgarlo en el salón. Anime a los niños a hacerle un marco colorido con sus etiquetas engomadas y con marcadores en colores.

### AUTORIDAD ENMARCADA:

Déle a los niños algunos palitos de manualidades para hacer un marco. A cada niño se le dará un pedazo de cartulina que pueda ponerse dentro del marco. Los niños escribirán la palabra AUTORIDAD con marcadores en colores y decorarán su cuadro. Los niños pueden usar palitos en colores o colorearlos antes de pegarle su cuadro de la palabra AUTORIDAD. (Si los van a pintar, deberá hacer esta parte antes de comenzar el resto de la clase para se sequen y poder terminar la actividad el mismo día.

### MERIENDA:

La maestra o líder puede dar instrucciones para que cada niño coja una merienda, como por ejemplo, Marta, por favor trae una barra de dulce; Jorge, por favor trae 5 galletas; Laura, busca un vaso de jugo, por favor.




# La autoridad de Jesús



Jesús entró en el templo y, mientras enseñaba, se le acercaron los jefes de los sacerdotes y los ancianos del pueblo.

—¿Con qué autoridad haces esto? —lo interrogaron—. ¿Quién te dio esa autoridad?  
Mateo 21:23 (NVI)

Completa la actividad.



## HORIZONTAL

1. Un lugar de adoración
4. La contestación a una pregunta
6. El lugar en el cual se encuentra Dios
7. El lugar donde vive la gente
8. El derecho a hacer algo

## VERTICAL

2. Alguien que comunica un mensaje que proviene de Dios
3. El acto de cubrir o echarle agua a una persona como parte de una ceremonia religiosa
5. Dar instrucción o dirección a otro

PROFETA  
ENSEÑAR

AUTORIDAD  
BAUTISMO

CIELO  
TIERRA

TEMPLO  
RESPUESTA

# La autoridad de Jesús



Jesús entró en el templo y, mientras enseñaba, se le acercaron los jefes de los sacerdotes y los ancianos del pueblo.

—¿Con qué autoridad haces esto? —lo interrogaron—. ¿Quién te dio esa autoridad?  
Mateo 21:23 (NVI)

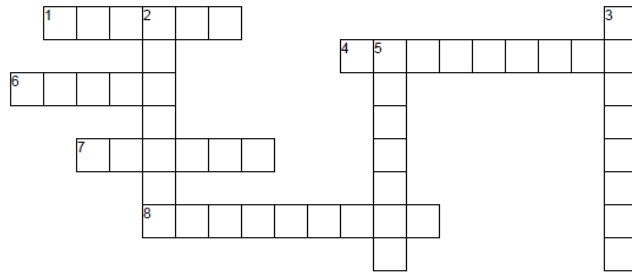
*Cada número representa una letra del alfabeto. Sustituye cada letra por el número correspondiente para resolver las palabras secretas.*

A	Á	B	C	D	E	É	F	G	H	I	Í	J	K	L	M
1	2	3	4	5	6	7	8	9	10	11	12	13	14	15	16
N	Ñ	O	Ó	P	Q	R	S	T	U	Ú	V	W	X	Y	Z
17	18	19	20	21	22	23	24	25	26	27	28	29	30	31	32

- 13-6-8-6-24 \_\_\_\_\_
- 6-17-24-6-18-1-23 \_\_\_\_\_
- 1-26-25-19-23-11-5-1-5 \_\_\_\_\_
- 24-1-4-6-23-5-19-25-6-24 \_\_\_\_\_
- 3-1-26-25-11-24-16-19 \_\_\_\_\_
- 21-23-19-8-6-25-1 \_\_\_\_\_
- 25-11-6-23-23-1 \_\_\_\_\_
- 4-11-6-15-19 \_\_\_\_\_
- 25-6-16-21-15-1 \_\_\_\_\_
- 21-23-6-9-26-17-25-1 \_\_\_\_\_

JEFES	ENSEÑAR	AUTORIDAD	SACERDOTES	BAUTISMO
PROFETA	TIERRA	CIELO	TEMPLA	PREGUNTA

# CRUCIGRAMA



## HORIZONTAL

1. Un lugar de adoración
4. La contestación a una pregunta
6. El lugar en el cual se encuentra Dios
7. El lugar donde vive la gente
8. El derecho a hacer algo

## VERTICAL

2. Alguien que comunica un mensaje que proviene de Dios
3. El acto de cubrir o echarle agua a una persona como parte de una ceremonia religiosa
5. Dar instrucción o dirección a otro

PROFETA	AUTORIDAD	CIELO	TEMPLO
ENSEÑAR	BAUTISMO	TIERRA	RESPUESTA



# Boletín para niños

## La autoridad de Jesús

Mateo 21:23-27

## Sopa de letras

S P R E G U N T A B O B S Q D  
M G S K A U T O R I D A D X U  
I S H I N T I E R R A U I O V  
X U S S B D E E C R T T N L L  
J P R O F E T A G V R I L C J  
C P J H M X K P Z V X S K I C  
V B E E X J J V R M Z M H E E  
A Q K J S X I U A M W O W L E  
S I N F V Ú Q O A E J F R O H  
R R J J G M S X Z N Z A Y K O  
S A C E R D O T E S Ñ U L L G  
W N B F S Q U K O E F Q P I W  
J D A E B Y U Y S Z S M Z S Z  
Q W C S N W X N U X E X G J H  
O W O O U T E L A T B J C U Y

PROFETA	AUTORIDAD	JUAN	SACERDOTES
JESÚS	TIERRA	JEFES	PREGUNTA
TEMPLO	CIELO	ENSEÑAR	BAUTISMO





# Página para colorear

# Palabras secretas




Cada número representa una letra del alfabeto. Sustituye cada letra por el número correspondiente para resolver las palabras secretas.

A	Á	B	C	D	E	É	F	G	H	I	Í	J	K	L	M
1	2	3	4	5	6	7	8	9	10	11	12	13	14	15	16
N	Ñ	O	Ó	P	Q	R	S	T	U	Ú	V	W	X	Y	Z
17	18	19	20	21	22	23	24	25	26	27	28	29	30	31	32

- 13-6-8-6-24 \_\_\_\_\_
- 6-17-24-6-18-1-23 \_\_\_\_\_
- 1-26-25-19-23-11-5-1-5 \_\_\_\_\_
- 24-1-4-6-23-5-19-25-6-24 \_\_\_\_\_
- 3-1-26-25-11-24-16-19 \_\_\_\_\_
- 21-23-19-8-6-25-1 \_\_\_\_\_
- 25-11-6-23-23-1 \_\_\_\_\_
- 4-11-6-15-19 \_\_\_\_\_
- 25-6-16-21-15-1 \_\_\_\_\_
- 21-23-6-9-26-17-25-1 \_\_\_\_\_

JEFES	ENSEÑAR	AUTORIDAD	SACERDOTES	BAUTISMO
PROFETA	TIERRA	CIELO	TEMPLA	PREGUNTA





[www.ministerioinfantil.com](http://www.ministerioinfantil.com)



**"No somos un  
ministerio grande...  
...pero si somos un  
gran ministerio"**

**Para más recursos visite:**



**FANPAGES:**

**MinisterioInfantilArcoirisInternacional**  
**CongresoMinisterioInfantilArcoiris**  
arcoiris.mexic

**GRUPO:**

**groups/MinisterioInfantilArcoiris**



**YouTube**  
MinisterioInfantilArcoiris



**ministerioinfantilarcoiris**



**MinInfArcoiris**