

Jacob y Raquel

Tema

Dios cumple sus promesas.

Objetos

Material de trabajo de "Promesas cumplidas," uno por niño (enlace debajo);

Marcadores

Escritura

Génesis 29:15-28

Déle a cada niño el material de trabajo (Ver Anexo 1) y un marcador.

Hoy vamos a hablar sobre las promesas. ¿Alguna vez alguien ha roto una promesa con ustedes? ¿Alguna vez no han cumplido alguna promesa que le hicieron a alguien? Tal vez le prometiste a tu mamá que limpiarías tu cuarto, pero en vez de eso saliste a jugar y te olvidaste de tu promesa. Puede que incluso le hicieras una promesa a alguien aunque no pensaras cumplirla. Desafortunadamente, la mayoría de nosotros lo hemos hecho: hacer una promesa que no cumplimos.

En la lección bíblica de hoy aprenderemos sobre cómo Jacob y Raquel se conocieron y se enamoraron, pero más que eso, aprenderemos sobre cómo hacer promesas y cómo cumplirlas.

Un hombre llamado Labán tenía dos hijas. Raquel era la hermana menor y Jacob la amaba.

Guíe a los niños a dibujar un corazón en o cerca de Raquel en su material de trabajo.

Lía era la hermana mayor, pero Jacob no la amaba realmente.

Guíe a los niños a dibujar una cara triste en o cerca de Lía en su material de trabajo.

Labán le dio a Jacob un trabajo y un lugar donde quedarse. Entonces Labán dijo: "No deberías trabajar para mí sin paga sólo porque somos parientes". Dime cuánto deberías cobrar".

Guíe a los niños a dibujar una bombilla encima de Jacob en su material de trabajo.

Jacob estuvo de acuerdo con esto. Él estaba tan enamorado de Raquel, que dijo: "Trabajaré para ti durante siete años si me dejas tener a tu hija menor, Raquel, como esposa".

Labán estuvo de acuerdo. Así que Jacob trabajó siete años por Raquel. ¡Siete años! Es mucho tiempo. Dibujemos un círculo alrededor de Jacob, Raquel y Lea siete veces para tener una lo mucho que él trabajó.

Guíe a los niños a dibujar siete círculos alrededor de Jacob, Raquel y Lea, pídales que cuenten los círculos en voz alta.

Pero aunque fue mucho tiempo, a Jacob le parecieron sólo unos pocos días porque amaba mucho a Raquel y estaba muy emocionado de casarse con ella. Finalmente, después de siete años, fue a ver a Labán y le dijo: "He trabajado para ti durante siete años. Ahora, dame a mi esposa". Así que Labán reunió a toda la gente del lugar e hizo una gran fiesta para celebrarlo.

Guíe a los niños a dibujar algo relacionado con una boda o fiesta en su material de trabajo.

Pero cuando llegó la noche, Labán fue a la oscuridad y le dio su hija Lea a Jacob en lugar de a Raquel. A Jacob le llevó un tiempo, pero finalmente se dio cuenta de que Labán había cambiado a su novia. "¿Qué me has hecho?", gritó. "¿No trabajé siete años para Raquel? ¿Por qué me has engañado?"

Guíe a los niños a dibujar una cara triste en o cerca Jacob en su material de trabajo.

Pero Labán no se disculpó ni le propuso hacer lo correcto. Ya se imaginarán lo molesto que estaba Jacob. Él quería que Labán cumpliera su promesa. Finalmente, Labán dijo: "Está bien. Si trabajas para mí siete años más, podrás tener a Raquel como esposa".

¡Siete años más! Pero Jacob de verdad, de verdad amaba a Raquel. Así que estuvo de acuerdo.

Guíe a los niños a dibujar siete círculos alrededor de Jacob, Raquel y Lea, y pídales que cuenten los círculos en voz alta.


Finalmente, después de siete años más, Labán cumplió su promesa y entregó a Raquel para que fuera esposa de Jacob.

Guíe a los niños a dibujar caras felices cerca de Jacob y de Raquel en su material de trabajo.


Labán no era muy bueno para cumplir sus promesas, pero Dios sí. Cuando Dios hace una promesa, sabemos que él la cumplirá. Dios quiere que seamos fieles y también cumplamos nuestras promesas.

Dios, gracias por cumplir tus promesas. Gracias por estar aquí para ayudarnos. Por favor, ayúdanos a cumplir fielmente las promesas que le hacemos a los demás. En el nombre de Jesús, amén.


Promesas cumplidas



Raquel



Jacob



Lía

Actividades Grupales Interactivas

Escritura: Génesis 29:15-28

RELEVO ENGAÑOSO: Los niños se dividirán en equipos y cada equipo tratará de hacer lo que la maestra le diga que hagan mientras que, por otro lado, la maestra hará otra cosa tratando de engañar a los otros niños. (Por ejemplo, la maestra les pide que alcen el pie derecho, pero ella levanta la mano, logrando engañarles y ellos equivocándose. También pueden dársele varias acciones rápidamente como: salta, vira a la izquierda, a la derecha, alza la mano, corre, etc. a los niños para engañarlos y que se equivoquen). Si los niños desean ser los líderes de los trucos, deje que cada uno engañe al otro equipo.

Grand Los niños se sientan en un círculo. Envíe una persona fuera del salón y varios niños se pondrán un pañuelo, bandana o velo sobre sus caras. Se traerá al niño que está afuera para que adivine quién es el que está detrás del pañuelo. Deje que el niño trate de adivinar quienes son 3 de las personas. Después envíe a otro niño fuera del salón y siga jugando el juego. Los niños pueden tratar de engañar al que está adivinado hablando con una voz diferente o no hablando, etc.

ENCUENTRA A RAQUEL: Este puede jugarse como "Al escondite". Se le dará una tarjeta con el nombre de Raquel, Lea y Labán a tres niños los cuales se esconderán. Los otros niños tendrán que buscar a estos tres personajes de la historia de hoy. Si tienen tiempo, pueden jugarlo nuevamente dándole la oportunidad a otros tres niños de ser los tres personajes.

LABERINTO DE JACOB Y RAQUEL: Prepare una carrera de obstáculos con sillas, frazadas o cualquier otra cosa que pueda utilizarse para crear obstáculos que tengan que ser evitados. Un niño hará la carrera de obstáculo y hará el personaje de Jacob. Al final de la carrera de obstáculos Jacob se encontrará con Raquel. Entonces los dos correrán hacia otros dos niños que serán los nuevos Jacob y Raquel.

REVOLTILLO DE LETRAS: Haga un revoltillo de letras de la lección de hoy, escribiendo cada letra de palabras tales como Labán, Jacob, Lea, Raquel, promesas, fidelidad, confianza, etc. y deje que los niños pongan las letras en el orden correcto, creando la palabra, en una cartulina titulada PROMESAS. Este revoltillo de palabras

puede hacerse poniendo las letras de cada palabra en un sobre para que los niños las peguen en la cartulina.

ACRÓSTICO PROMESAS: La maestra puede escribir la palabra PROMESAS hacia abajo y al lado izquierdo de un papel que le dará a cada estudiante. Dígale que escriban una palabra al lado de cada letra de la palabra PROMESAS que empiece con cada una de las letras de la palabra. Las palabras deben darnos idea de cómo mantener y cumplir las promesas.

PALABRAS CON PROMESAS, CONFIANZA Y FIDELIDAD: Los niños pueden buscar palabras escondidas por todo el salón por la maestra. Cuando el niño encuentra una palabra, la pegará al lado de una de las letras en el acróstico de PROMESAS, CONFIANZA Y FIDELIDAD. Si el tiempo es corto, use sólo una de las tres palabras.

PLATOS DE AMOR: Provea a cada niño un plato de papel para colorear y decorar con marcadores de diferentes colores dibujando corazones o escribiendo palabras de amor y promesas. Añádale un lacito hecho con lana y permita que los niños cuelguen sus platos de amor alrededor del salón para recordarles del amor de Dios por cada uno de ellos y que Dios cumple sus promesas.

PINTURA DE PROMESA: Los niños pueden hacer algún dibujo en un papel utilizando pinturas dactilares con el tema de PROMESA. Pueden mezclar los colores que hay en el dibujo. También pueden escribir, después que se sequen las pinturas y utilizando pintura de otro color, DIOS CUMPLE SUS PROMESAS.

DRAMATIZACIÓN: Bríndele a los niños la oportunidad de dramatizar la historia de hoy. Los personajes serán Labán, Raquel, Jacob, Lea y la familia. Según se cuente la historia, los niños se pondrán la ropa (pueden ser toallas o sábanas) y hacer más real la historia. La maestra puede añadir partes pequeñas a la historia para que los niños actúen, tales como trabajar la tierra, comer juntos, etc.

LISTA DE PROMESAS: Se le dará un papel largo a los niños que sea de 3 pulgadas de ancho. Ese papel estará doblado en forma de acordeón. Los niños deberán escribir palabras o hacer dibujos de cosas que prometen hacer esta semana. Anime a los niños a escribir o dibujar sólo aquellas ideas que realmente entienden que van a cumplir. Permítales llevarse la lista a la casa y colorear o hacer una marca de cotejo a cada promesa escrita o dibujada cumplida.

CANCIÓN: "C-R-I-S-T-O" (cantada con la melodía de B-I-N-G-O).

1. Un nombre hay que canto yo

y ese nombre es Cristo

C - R - I - S - T - O

C - R - I - S - T - O,

C - R - I - S - T - O

y ese nombre es Cristo.

2. Un nombre hay que canto yo

y ese nombre es Cristo

(aplauzo) - R - I - S - T - O

(aplauzo) - R - I - S - T - O,

(aplauzo) - R - I - S - T - O

y ese nombre es Cristo.

Se seguirá cantando la canción añadiéndole un aplauzo más en cada estrofa y quitando una de las letras del nombre.

MERIENDA: Los niños escogerán una bolsita de meriendita después de prometer algo que harán ya sea en la semana o en el momento (recoger crayolas, limpiar la mesa, guardar los papeles, etc). La maestra, por su parte, le prometerá a los niños "ORARÉ POR USTEDES ESTA SEMANA". Anime a los niños a cumplir sus promesas.

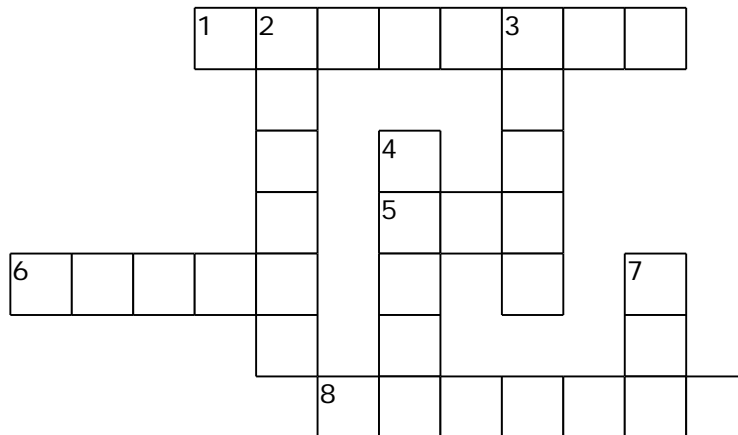
Jacob y Raquel

Así lo hizo Jacob, y cuando terminó la semana nupcial de la primera, Labán le entregó a Raquel por esposa. Génesis 29:28 (NVI)

Las palabras de Génesis 28:10-19



**Una
historia
de amor**



HORIZONTAL

1. Hacer una labor
5. Un período de 365 días
6. El número de años que Jacob acordó trabajar por Raquel
8. Hacer trampa, esconder la verdad de otra persona

VERTICAL

2. La hija menor de Labán
3. El hijo de Isaac y Rebeca
4. El hermano de Rebeca y padre de Raquel y Lea
7. La hija mayor de Labán

RAQUEL	TRABAJAR	AÑO	ENGAÑAR
JACOB	LABÁN	LEA	SIETE

Jacob y Raquel

Así lo hizo Jacob, y cuando terminó la semana nupcial de la primera, Labán le entregó a Raquel por esposa. Génesis 29:28 (NVI)

Cada número representa una letra del alfabeto. Sustituye cada letra por el número correspondiente para resolver las palabras secretas.



**Una
historia
de amor**

Ó	I	V	O	X	Ú	B	G	M	C	J	T	K	S	U	Q
1	2	3	4	5	6	7	8	9	10	11	12	13	14	15	16
É	F	H	E	Ñ	W	Z	L	R	Á	A	Í	D	Y	N	P
17	18	19	20	21	22	23	24	25	26	27	28	29	30	31	32

1. 24-20-27 _____
2. 14-2-20-12-20 _____
3. 20-14-32-4-14-27 _____
4. 12-25-27-7-27-11-27-25 _____
5. 8-27-31-27-25 _____
6. 27-9-4-25 _____
7. 25-27-16-15-20-24 _____
8. 27-21-4-14 _____
9. 19-2-11-27 _____
10. 11-27-10-4-7 _____

GANAR	ESPOSA	TRABAJAR	AÑOS	AMOR
RAQUEL	LEA	HIJA	JACOB	SIETE

Jacob y Raquel

Así lo hizo Jacob, y cuando terminó la semana nupcial de la primera, Labán le entregó a Raquel por esposa. Génesis 29:28 (NVI)

Las palabras de Génesis 29:15-28




**Una
historia
de amor**

A O Ñ X Á L Q T G U X É M Q W
 X Ñ T U Ú L N S Ó E Í D C B O
 V A O M E N O R I C S U Z M V
 G R U S P T M U J E R P K V D
 I A Z T V Á J A C O B R O K Y
 G Q B K F R Í E Ñ Ñ A T N S J
 A U V R F M G T L J U U P V A
 N E Q X I Ú W Á A X P T L N G
 A L H I J A T B P C Ú Y X E Ó
 R L T U Q R A R I Q G S T Í N
 M X A O V R S A Ó Ñ É E F Ó M
 D Y Q B T Ó L O L T I V A A A
 J I K F Á K B Z H S G E Y W M
 S S Z R P N G X O J L O J V O
 E Ó Q Í U N E Ó E M R É Z A R

MUJER	SIETE	HIJA	MAYOR	LABÁN
NUPCIAL	AÑOS	MENOR	AMOR	GANAR
ESPOSA	JACOB	RAQUEL	TRABAJAR	LEA

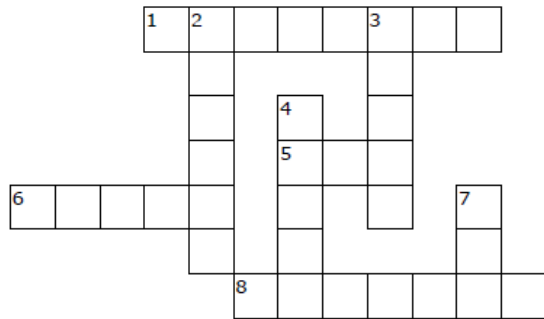
LEA Y RAQUEL (GÉNESIS 29:1-30)



“Y Labán tenía dos hijas: el nombre de la mayor era Lea,
y el nombre de la menor, Rachél.”

GÉNESIS 29:16

CRUCIGRAMA



HORIZONTAL

1. Hacer una labor
5. Un período de 365 días
6. El número de años que Jacob acordó trabajar por Raquel
8. Hacer trampa, esconder la verdad de otra persona

VERTICAL

2. La hija menor de Labán
3. El hijo de Isaac y Rebeca
4. El hermano de Rebeca y padre de Raquel y Lea
7. La hija mayor de Labán

RAQUEL	TRABAJAR	AÑO	ENGANAR
JACOB	LABÁN	LEA	SIETE



**Una
historia
de amor**

Boletín para niños

Jacob y Raquel

Génesis 29:15-28

Sopa de letras

A O Ñ X Á L Q T G U X É M Q W
 X Ñ T U Ú L N S Ó E Í D C B O
 V A O M E N O R I C S U Z M V
 G R U S P T M U J E R P K V D
 I A Z T V Á J A C O B R O K Y
 G Q B K F R Í E Ñ Ñ A T N S J
 A U V R F M G T L J U U P V A
 N E Q X I Ú W Á A X P T L N G
 A L H I J A T B P C Ú Y X E Ó
 R L T U Q R A R I Q G S T Í N
 M X A O V R S A Ó Ñ É E F Ó M
 D Y Q B T Ó L O L T I V A A A
 J I K F Á K B Z H S G E Y W M
 S S Z R P N G X O J L O J V O
 E Ó Q Í U N E Ó E M R É Z A R

MUJER	SIETE	HIJA	MAYOR	LABÁN
NUPCIAL	AÑOS	MENOR	AMOR	GANAR
ESPOSA	JACOB	RAQUEL	TRABAJAR	LEA



Página para colorear



Lea y Raquel

Labán tenía dos hijas. La mayor se llamaba Lea, y la menor, Raquel.
Génesis 29:16 (NVI)

Palabras secreto

Cada número representa una letra del alfabeto. Sustituye cada letra por el número correspondiente para resolver las palabras secretas.

Ó	I	V	O	X	Ú	B	G	M	C	J	T	K	S	U	Q
1	2	3	4	5	6	7	8	9	10	11	12	13	14	15	16
É	F	H	E	Ñ	W	Z	L	R	Á	A	Í	D	Y	N	P
17	18	19	20	21	22	23	24	25	26	27	28	29	30	31	32

- 24-20-27 _____
- 14-2-20-12-20 _____
- 20-14-32-4-14-27 _____
- 12-25-27-7-27-11-27-25 _____
- 8-27-31-27-25 _____
- 27-9-4-25 _____
- 25-27-16-15-20-24 _____
- 27-21-4-14 _____
- 19-2-11-27 _____
- 11-27-10-4-7 _____

GANAR	ESPOSA	TRABAJAR	ANOS	AMOR
RAQUEL	LEA	HIJA	JACOB	SIETE

• • •
Jacob & Raquel



www.ministerioinfantil.com



**"No somos un
ministerio grande...
...pero si somos un
gran ministerio"**

Para más recursos visite:



FANPAGES:

MinisterioInfantilArcoirisInternacional
CongresoMinisterioInfantilArcoiris
arcoiris.mexic

GRUPO:

groups/MinisterioInfantilArcoiris



MinisterioInfantilArcoiris



ministerioinfantilarcoiris



MinInfArcoiris