

¿Cómo crece tu huerto?



Tema: Sembrando la Palabra de Dios en nuestros corazones.

Objetos: Pala, rastrillo, azada, manguera, fertilizante y semillas.

Escritura: "Pero el que recibió la semilla que cayó en buen terreno es el que oye la palabra y la entiende. Éste sí produce una cosecha al treinta, al sesenta y hasta al ciento por uno. (Mateo 13:23 – NVI).

¿Has vivido alguna vez en una finca? ¿No? ¿Has sembrado un huerto? Puede ser que algunos de ustedes hayan trabajado en un huerto o hayan observado mientras sus abuelos trabajan en uno. El sembrar y cuidar de un huerto implica mucho trabajo. ¿Qué son algunas de las cosas que necesitarás para trabajar en un huerto? Necesitarás una pala para separar la tierra y un rastrillo para remover las rocas y mantener la tierra suave. Necesitarás una azada para sacar las hierbas malas que puedan desarrollarse rápidamente en tu huerto. Posiblemente necesitarás un fertilizante y, a menos de que llueva mucho, necesitarás una manguera para echarle agua a las plantas. Oh, casi se me olvida lo más importante: las semillas. No puedes tener un huerto sin las semillas. Ahora tenemos todo lo que necesitamos para producir una buena cosecha de frutas y vegetales.

A Jesús le gustaba decir historias para ayudar a la gente a entender sus enseñanzas. Un día contó la historia de un agricultor que sembraba algunas semillas. Mientras tiraba las semillas en el campo, algunas de ellas cayeron en el camino y las aves se las comieron. Otras semillas cayeron en tierra rocosa. Al surgir la semilla, se secó porque no tenía raíces profundas. Algunas de las semillas cayeron en áreas donde habían espinos y éstos ahogaron las plantas mientras crecían. Ah; pero algunas de las semillas cayeron en tierra fértil y buena y esa semilla creció y produjo una buena cosecha.

¿Crees que Jesús estaba realmente tratando de enseñarle a las personas cómo sembrar un huerto? No. La historia tiene un mensaje mucho más profundo. En la historia de Jesús, la semilla representa la Palabra de Dios y la tierra representa las personas que escuchan la Palabra. Muchas veces las personas escuchan la Palabra de Dios, pero no la entienden, no la retienen. Eso es como la semilla que cae en el camino. El maligno viene y se lleva la semilla que ha sido plantada en su corazón antes de que tenga oportunidad de crecer en su vida.

La semilla que cae en la tierra rocosa representa a aquellos que oyen la Palabra y la reciben con gran gozo, pero cuando la novedad pasa y el entusiasmo se enfría, ellos se alejan porque no tiene raíces profundas.

La semilla que ha caído entre los espinos representan las personas que oyen la Palabra de Dios y creen en lo que dice, pero pronto el mensaje es atacado por las preocupaciones de la vida y el deseo de tener más posesiones. Si una semilla es plantada entre arbustos, los arbustos pronto se apropiarán del terreno.

Una persona que escucha la Palabra de Dios, trata de entender lo que dice y la pone en práctica en su vida diaria, es como la tierra fértil. En tierra buena, la semilla desarrolla sus raíces y crece y produce cosecha abundante. Esta es la clase de terreno que Jesús desea que seamos. ¿Qué clase de terreno eres tú?

Querido Jesús, deseamos ser como el terreno fértil. Ayúdanos a escuchar la Palabra de Dios y ponerla en práctica en nuestra vida diaria. Amén.

Actividades del grupo

Escritura: Mateo 13 :1-9, 18-23

TIESTOS: Deje que cada niño siembre una florecita en un tiesto de cerámica o en una taza de espuma de poliestireno ("styrofoam") y escriba o pegue el versículo bíblico en el lado del envase. Los niños también podrían pintar o usar marcadores para escribir "Sembraré la Palabra de Dios en mi corazón."

ARTE CON SEMILLAS: Dele a los niños muchos tipos de semillas y deje que los peguen en un papel de construcción para formar la frase ¡Palabra de Dios! Recuérdelo a los niños que en la historia de hoy la "semilla" representa la Palabra de Dios.

POSTRES DE TACITAS DE "TIERRA": Decore el exterior de unas tacitas con palabras de la lección bíblica de hoy. Deje que los niños pongan un poco de budín de chocolate en el fondo de la tacita y espolvoree galletas Oreo trituradas para que simule la tierra de la lección de hoy. Puede añadir dulces en forma de gusanitos o semillas de girasol a la "tierra".

LIBRO DE LA PALABRA DE DIOS: Dele a los niños papel y marcadores para que dibujen una Biblia y la recorten. (Tal vez puedas tener un modelo que sirva para ellos trazar y luego recortar). Escriban PALABRA DE DIOS en la portada. Pueden añadir páginas con dibujos o palabras relacionadas a la lección de hoy. Cada página puede tener una semillita pegada en el dibujo del tipo de tierra en que la semilla cayó (rocosa, con hierbas, tierra buena, etc.)

CAMINATA DE TIERRA Y SEMILLA: Dele algunas semillas a cada niño y hagan una caminata fuera del edificio para que siembren sus semillas en las clases de tierra que se discutieron en la lección. ¡Los niños no olvidarán esta historia después de haber hecho la caminata!

MARCADOR DE SEMILLAS: Permítale a los niños hacer un marcador para la Biblia con letras en colores que digan MANTENDRÉ LA PALABRA DE DIOS EN MI CORAZÓN y el versículo bíblico. Luego le pegarán una semilla al marcador en la parte superior. Terminarán tratando de memorizarse el versículo bíblico.


ARREGLO DE FLORES DE PAPEL TISÚ: Los niños doblarán un pedazo de papel tisú o de seda y lo doblarán en forma de acordeón o abanico de mano. (También pueden considerar utilizar papel desechable como Kleenex™. Separe las hojas y ponga un tallo de alambre de chenille. Hagan varias flores para hacer un arreglo. Deje que los niños le añadan un pedacito de papel con el versículo bíblico y lo peguen al tallo o pueden añadirle un paquete de semillas al arreglo y pegar el versículo bíblico en el paquete de semillas.

DIBUJOS DE SEMILLAS: Deje que los niños dibujen unas cuantas flores grandes en su papel y luego le peguen semillas en el medio de las flores o en el borde de las mismas. Escriba el versículo bíblico o palabras de la lección de hoy en la parte superior de sus dibujos o palabras en letras pequeñas para hacer el tallo y las hojas de las flores.

CUADROS O RETRATOS DE HIERBAS Y FLORES: La maestra puede tener varias clases de hierbas y flores o fotos de las mismas para que los niños adivinen si son hierbas o flores. Hable acerca de las hierbas (espinos) de nuestra historia y el efecto que tienen en las semillas.

Parábola del sembrador

Página para colorear



Parábola del sembrador

Búsqueda de palabra

Parábola del sembrador

Mateo 13:1-9, 18-23



C Z K S É Y U B Y S Ó U K A Z
G N M P A R C R N O I V Q T S
Ú S C N R M S O É L Ñ X Ñ A E
Q Ñ E U I O D T A E L M Á H M
C U Ú S C C F Ó Q I D F P O B
B P O Z P R F U N U H W S G R
P K P É Y I E U N O E E F A A
T I E R R A N C K D V M Ú R D
H S V M Á T L O I A I B Ó O O
Í E C A M I N O S E S D Ó N R
A M H J Y Ñ C X R S R C A O P
H I U B H É R W Ú É E O J D Z
A L V U P K P Z T S Á Ú N Í É
W L S P A R Á B O L A S A A L
F A T Y U V C O D K S R V B N

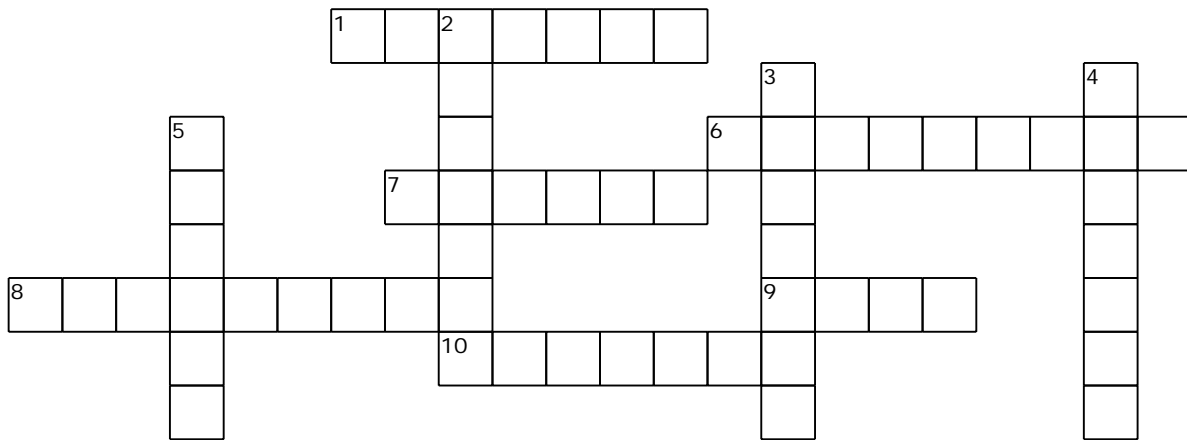


parábolas	aves	sol	espinos
sembrador	tierra	quemá ³	crecieron
semilla	brotá ³	raíz	ahogaron
camino	profundidad	secá ³	buena

Parábola del sembrador

Pero el que recibió la semilla que cayó en buen terreno es el que oye la palabra y la entiende. Mateo 13:23a (NVI)

Las palabras de Mateo 13:1-9, 18-23 (NVI)



HORIZONTAL

1. Parte pequeña y con punta que pincha en una planta
6. Persona que planta semillas
7. Senda o recorrido hecho para que las personas caminen
8. Cubierto de piedras
9. Parte de una planta que suele crecer por debajo de la tierra
10. Parte pequeña de una planta, normalmente dura de la que sale una planta nueva

VERTICAL

2. Criatura con plumas y alas que normalmente puede volar
3. Poner semillas en la tierra para que crezcan plantas
4. Productos que los agricultores plantan como el grano, la verdura, o la fruta
5. Parte superficial de la tierra en la que se puede cavar y plantar y en la que las plantas crecen

sembrador
sembrar

semilla
camino

pedregoso
espinos

pájaros
raíz

cosecha
tierra

Parábola del sembrador

"Pero el que recibió la semilla que cayó en buen terreno es el que oye la palabra y la entiende. Éste sí produce una cosecha al treinta, al sesenta y hasta al ciento por uno." (Mateo 13:23)

Cada número representa una letra del alfabeto. Sustituye cada letra por el número correspondiente para resolver las palabras secretas.




K	Z	S	Ó	Á	Í	Ú	P	É	L	B	O	T	D	X	R
1	2	3	4	5	6	7	8	9	10	11	12	13	14	15	16
J	U	E	M	H	G	C	A	Y	N	F	W	Q	Ñ	V	I
17	18	19	20	21	22	23	24	25	26	27	28	29	30	31	32

- 13-32-19-16-16-24 _____
- 3-19-20-11-16-24-14-12-16 _____
- 3-19-20-32-10-10-24 _____
- 23-12-3-19-23-21-24 _____
- 8-24-16-5-11-12-10-24-3 _____
- 3-12-10 _____
- 24-31-19-3 _____
- 16-24-6-2 _____

PARÁBOLAS	SOL	RAÍZ	TIERRA
SEMBRADOR	AVES	COSECHA	SEMILLA

CRUCIGRAMA



HORIZONTAL

1. Parte pequeña y con punta que pincha en una planta
6. Persona que planta semillas
7. Senda o recorrido hecho para que las personas caminen
8. Cubierto de piedras
9. Parte de una planta que suele crecer por debajo de la tierra
10. Parte pequeña de una planta, normalmente dura de la que sale una planta nueva

VERTICAL

2. Criatura con plumas y alas que normalmente puede volar
3. Poner semillas en la tierra para que crezcan plantas
4. Productos que los agricultores plantan como el grano, la verdura, o la fruta
5. Parte superficial de la tierra en la que se puede cavar y plantar y en la que las plantas crecen

sembrador	semilla	pedregoso	pájaros	cosecha
sembrar	camino	espinos	raíz	tierra



Boletín para niños

Parábola del sembrador

Mateo 13:18-23


Sopa de letras

C A M U L T I T U D Ú C H Z Ó
 S C U Ó T L C A I V M O D E T
 P E A U Ó T E L I T P N G A U
 N A M M P É U E G Ó E S P W S
 C M L B I M F G W O D E Á A E
 P M Q A R N É R L U R C J E M
 J G Y Ó B A O Í U A E H A S B
 A E K F Ú R R A L T G A R P R
 M C S I L Á A O N E O O O I A
 C X Ñ Ú K É B Ó Q E S I S N D
 O A P D S Á Z Z Á Y O É Á O O
 J P S H R A L T I E R R A S R
 H U É A R R S A T E R R E N O
 H Ñ P O F X Q L S E M I L L A
 Q E C P R O B L E M A S K Y G

PEDREGOSO	LAGO	JESÚS	FRUTO	PROBLEMAS
SEMILLA	CONSECHA	CASA	CAMINO	PARÁBOLA
MULTITUD	SEMBRADOR	ESPINOS	TIERRA	SEMBRAR
PÁJAROS	PALABRA	CORAZÓN	TERRENO	ALEGRÍA



Página para colorear



Parábola del sembrador

Palabras secreto

Cada número representa una letra del alfabeto. Sustituye cada letra por el número correspondiente para resolver las palabras secretas.

K	Z	S	Ó	Á	Í	Ú	P	É	L	B	O	T	D	X	R
1	2	3	4	5	6	7	8	9	10	11	12	13	14	15	16
J	U	E	M	H	G	C	A	Y	N	F	W	Q	Ñ	V	I
17	18	19	20	21	22	23	24	25	26	27	28	29	30	31	32

- 13-32-19-16-16-24 _____
- 3-19-20-11-16-24-14-12-16 _____
- 3-19-20-32-10-10-24 _____
- 23-12-3-19-23-21-24 _____
- 8-24-16-5-11-12-10-24-3 _____
- 3-12-10 _____
- 24-31-19-3 _____
- 16-24-6-2 _____

PARABOLAS	SOL	RAIZ	TIERRA
SEMBRADOR	AVES	COSECHA	SEMILLA





www.ministerioinfantil.com



**"No somos un
ministerio grande...
...pero si somos un
gran ministerio"**

Para más recursos visite:



FANPAGES:

MinisterioInfantilArcoirisInternacional
CongresoMinisterioInfantilArcoiris
arcoiris.mexic

GRUPO:

groups/MinisterioInfantilArcoiris



MinisterioInfantilArcoiris



ministerioinfantilarcoiris



MinInfArcoiris