





## P2. SEMANA 11 “JOSÉ, PRIMER MINISTRO DE EGIPTO”

<b>PASAJE BÍBLICO BASE:</b>	Génesis 40:1 a 41:57
<b>TEXTO PARA MEMORIZAR</b>	Génesis 41:42 “Entonces Faraón quitó su anillo de su mano, y púsolo en la mano de José, e hízole vestir de ropas de lino finísimo y puso un collar de oro en su cuello.”
<b>OBJETIVO:</b>	Comprender a través de la historia de José y como llegó a ser primer ministro de Egipto, que las bendiciones de Dios siempre llegan, a pesar de nuestra aflicción, solo debemos ser fieles y obedientes.

**NOTA GENERAL.** A lo largo de este formato encontrará el símbolo  mismo que hace referencia y le invita a tomar las recomendaciones incluidas en el “Documento de Introducción al Periodo Histórico 2” que está disponible en la página web de la iglesia. Es muy importante que lea dicho documento, ya que la información vertida en él, le será de gran ayuda para el desarrollo de las lecciones.

### I.1. INICIO DE LA SESIÓN (10 minutos)

- Espacio para el tiempo devocional 
- Utilice tres minutos de la clase, para que los niños repasen los libros de Biblia. Al final del periodo los niños deberán cumplir con la memorización de la meta propuesta para este grupo. 
- En este espacio podrá desarrollar alguna actividad recreativa, o dinámica que promueva la convivencia entre los niños 

**NOTA:** A partir de esta semana se fijará una meta de trabajo para alcanzar el objetivo de aprendizaje de los Libros de la Biblia. Por ello le recomendamos continuar repasando durante las próximas semanas (10-11-12) los libros del Pentateuco, los Históricos, los Poéticos, Profetas Menores y Mayores del Antiguo Testamento (Ver ANEXO 1 de la clase de la SEMANA 4).

Para ello puede utilizar el material del anexo para reforzar este punto, y elegir la actividad que más se acomode a su grupo.

### I.2. DESARROLLO DE LA LECCIÓN (60 minutos)

**NOTA:** Es indispensable la lectura de la Palabra de Dios antes de desarrollar la lección. Dedique unos minutos del devocional para leer directamente de la Biblia el “texto para memorizar”, con el fin de que los niños comprendan que la enseñanza fue extraída de la Biblia. Posteriormente presente el título de la lección, que en esta semana será:

“JOSÉ, PRIMER MINISTRO DE EGIPTO”

#### I.2.1. INTRODUCCIÓN

Para la dinámica de inicio prepare con antelación pequeños papelitos con el nombre de cada uno de sus alumnos, dóblelos y póngalos dentro de una bolsa de plástico y que cada integrante vaya sacando un papelito con el nombre de uno de sus compañeros (exceptuando el propio). Una vez que cada alumno sepa que compañero le ha tocado, reparta un recorte de papel en blanco, marcador y un trozo de cinta adhesiva.

Cada alumno anotará una cualidad que observa en el compañero que le tocó, la escribirá en el papel y lo pegará en la espalda del niño que le ha tocado, de tal manera, que no podrán leer cual es la cualidad que los caracteriza. Ya que todos tengan su letrero de la cualidad en la espalda. Pasará de 1 en 1 al frente para tratar de adivinar frente al grupo cual es la cualidad que tiene escrita en su espalda. Si es un grupo muy grande y no puede pasar de 1 en 1, puede seccionarlos en equipos para la última parte de la actividad. Al final, haga mención de las principales cualidades que tuvo José a lo largo de su vida; como fidelidad, obediencia, paciencia, bondad, templanza. Explique que todas esas cualidades o virtudes deben tenerlas los hijos de Dios.

## I.2.2. DESARROLLO

Comience dando lectura al texto base y mencione sorprendido(a). “José usará el anillo de Faraón”, eso parece increíble, recuerdan que en la clase pasada leímos como José es puesto en prisión, ¿cómo es que ahora usará el anillo de Faraón? Pregunte entonces: ¿Creen que para Dios exista algo imposible? Mencione: **hoy veremos ¡como Dios hace posible, lo imposible!**

### JOSÉ SALE DE PRISIÓN

Narrar a los niños la parte de la historia bíblica donde el copero y el panadero de Faraón son puestos en la misma prisión donde se encuentra José (Génesis 40), la Biblia menciona que el principal de la casa de la cárcel encarga a José a estos hombres.

La historia presenta como una mañana José observa en sus rostros tristeza; y les pregunta ¿qué es lo que les sucede? Cada uno de ellos le cuenta a José; que un sueño aflige sus vidas. Por un lado, el copero ha soñado una vid, es decir la plantita de la cual surge ese fruto tan rico que son las uvas; el copero ha soñado esa plantita y que de ella salían 3 ramitas y en cada una, un racimo; él copero tomaba de esas uvas y las exprimía en una copa y se la daba en su mano a Faraón. Por la virtud que Dios ha dado a José, de inmediato interpreta el sueño del copero y le dice que las 3 ramitas (mencione que el nombre correcto es “sarmientos”) representan 3 días.

En 3 días Faraón lo mandaría sacar para restituirlo a su puesto y volvería a servir en su copa, como solía hacerlo. Mientras tanto, el panadero cuenta a José su sueño; soñaba que tenía tres canastos de pan sobre su cabeza y el canasto de arriba contenía diferentes panecillos, pero venían las aves y comían ese pan que estaba sobre su cabeza. José interpreta también ese sueño y le declara al panadero, que en 3 días Faraón le quitará la cabeza, le mandará a la horca y después las aves comerán su carne.

Explicar a los pequeños que en este punto de la historia, José era un hombre sensible, él observó que algo afligía el rostro de esos dos hombres.

Dios da a sus hijos esa sensibilidad también, al observar a alguien triste, Dios envía a dar un consejo, algunas ves son buenas noticias para un compañero, amigo o familiar; como el caso del copero, pero muchas veces, Dios manda a decirle a alguien que algo malo le sucederá si continua haciendo lo que a Dios no le agrada y como José, sus hijos deben tener la valentía de declarar lo que Dios revela a través de sus Palabra.

José fue valiente y les declaró ambos sueños y aunque le dijo al copero que cuando estuviera sirviendo nuevamente a Faraón le hablara de él para que lo sacará de la cárcel, el copero se olvidó de José en cuanto se cumplió la declaración de su sueño. Sin embargo, después de dos largos años Faraón tuvo 2 sueños en una misma noche. Sueños que atormentaban su vida porque no sabía el significado de ellos. Mandó llamar a todos los magos y sabios de Egipto, pero ninguno de ellos pudo revelar el significado de sus sueños. Hasta entonces el copero recordó a José y le contó todo a Faraón; de inmediato sacaron a José de la cárcel, cortaron su pelo, cambiaron sus ropas y lo llevaron delante de Faraón.

### **JOSÉ INTERPRETA LOS SUEÑOS DE FARAÓN**

(Génesis 41) El primer sueño de Faraón fue acerca de 7 vacas muy flacas, de fea vista que devoraban a 7 vacas hermosas y muy gordas, pero después de comerlas, las vacas seguían igual de flacas y feas. El segundo sueño eran 7 espigas llenas, hermosas que salían de un mismo tallo y seguida de ellas surgían otras 7 delgadas (puede explicarlo con una espiga de trigo) y un poco dobladas a causa del viento; estas espigas de mal aspecto devoraban a las 7 hermosas. José de inmediato declara el significado de los sueños de Faraón. Las 7 vacas gordas y las 7 espigas gruesas representan 7 años de abundancia, de grande hartura en la tierra de Egipto, seguidos de 7 años de hambre que representan las vacas flacas y las espigas menudas. José no solo le declara el significado de sus sueños, sino que aconseja a Faraón que, durante los 7 años de hartura, separen la quinta parte de las provisiones y guarden trigo bajo la mano de Faraón para el mantenimiento de las ciudades, para cuando lleguen los 7 años de hambre.

Le aconseja que ponga a un hombre sabio a cargo de estas tareas. Faraón de inmediato le dice a José, que no existe un hombre en Egipto más sabio que él, así que lo pone a cargo sobre toda la tierra de Egipto. “Entonces Faraón quitó su anillo de su mano, y púsolo en la mano de José, e hízole vestir de ropas de lino finísimo, y puso un collar de oro en su cuello”. Comente a los pequeños que Dios cumple sus promesas.

José nunca desobedeció a Dios, siempre hizo lo que a Él le agrada sin importar las consecuencias, ahora Dios coronaba su esfuerzo poniéndolo como primer ministro en una tierra ajena, teniendo potestad sobre todo ese pueblo, pero su plan no terminaba aún...faltarían más bendiciones y hermosas experiencias para José.

Al igual que a José Dios bendice a sus hijos, día a día y en algún momento les da alegrías mayores, como cuando te obsequian algún juguete o cuando recibes un reconocimiento en el colegio o en la iglesia, pero el plan de Dios no es solo eso; existe un premio incomparable para todos aquellos que le amamos y es “la vida eterna a su lado”.

### **JOSÉ PRIMER MINISTRO DE EGIPTO**

Durante los 7 años de hartura en Egipto, José acopió trigo como arena del mar, mucho en extremo, hasta no poderse contar (Génesis 41:49). Era feliz al lado de su esposa Asenath y tuvieron 2 hijos: Manasés y Ephraim. Pero el tiempo de la hartura terminó, e inició el hambre por todos los países, más en toda la tierra de Egipto había pan. La bendición de Dios sobre José era tanta que alcanzaba a todo Egipto, pero el plan de Dios apenas comenzaba a cumplirse.

“Toda la tierra venía a Egipto para comprar de José, porque por toda la tierra había crecido el hambre” (Génesis 41:57). Explicar a los pequeños que muchas veces se acumulan alegrías en el corazón a través de las hermosas experiencias que Dios permite vivir, por ejemplo, cuando Dios nos concede un milagro en la vida, cuando sana a alguno de los seres queridos, cuando convierte a una mala persona al camino de luz, cuando manifiesta la sanidad en algún miembro de la iglesia, etc.

Dios los prepara en todo momento para ser bendición para otros. Al igual que José pudo bendecir a mucha gente con el trigo que habían acumulado a lo largo de 7 años, también los niños pueden ayudar a las personas, con lo que han aprendido a lo largo de su vida. Preguntar a los niños ¿Qué edad tienen? Respondiendo al instante ¡todos esos años! Son muchos años en los que han aprendido de Dios, y deben compartir lo que han aprendido ¿Qué hubiera pasado con el trigo que guardaron si no lo hubieran compartido? Seguramente después de un tiempo se echaría a perder y ya nadie habría podido comérselo. Así pasa con los conocimientos de Dios que acumulan, deben compartirlos para que otras personas también puedan beneficiarse de las bendiciones que Dios da a cada uno.

### **I.2.3. CONCLUSIÓN**

Se concluye mencionando que no importa cuán afligidos estén, no importa si están atravesando por un problema o una situación muy difícil, nunca deben dudar del poder de Dios. Él siempre enviará bendiciones a su vida. Deben aprender también que el Señor Jesucristo, los pondrá en un lugar privilegiado que tal vez no imaginen, en el tiempo que él considere adecuado.

Deben ser pacientes, siempre esforzándose en agradar a Dios, poniendo su vida en sus manos y sabiendo que al igual que José, vendrán pruebas que les parezcan imposibles de vencer, pero a su lado siempre va el Dios de los ejércitos y saldrán siempre vencedores como José, teniendo potestad sobre las gentes.

Comentar a los pequeños antes de llevarlos en oración, que hasta el momento José parece estar tranquilo y feliz, pero Dios habría de alegrarlo aún más con otro tipo de bendiciones que descubrirán la próxima clase.

Elevar una oración junto con ellos, pidiendo al Señor Jesucristo que bendiga sus vidas como lo hizo con José y que les permita siempre estar en la casa de oración para aprender más de su palabra y poder compartir con otros las bendiciones que tienen como herederos del reino de Dios.

## **I.3. ACTIVIDAD DE REFUERZO**

### **I.3.1. PARA DESARROLLAR EN CLASE**

Imprimir en una hoja de color (verde en la imagen) el ANEXO 2, tantas veces como número de alumnos se tenga. Adicional al anexo tendrá que recortar recuadros de papel de diferente color (azul en la imagen) con 1.5 cm más ancho que el texto bíblico, de ser posible consiga papel brillante de color dorado para obtener recortes simulando una piedra para el anillo de Faraón. El aro del anillo se realizará con un trozo de limpiapipas preferentemente plata.

Repartir a los niños los materiales para la manualidad. Ellos tendrán que pegar el texto bíblico dentro del recuadro de color y encima de éstos el anillo, como se muestra en la imagen del ANEXO. Al final usted puede ayudarles a pegar el trozo de imán en la parte trasera con silicón líquido. Recuerde a los pequeños la importancia que tenía el anillo de Faraón, ya que le confería poder a quien lo portará y a nombre de Faraón podía ordenar cualquier cosa. Dios permitió que José tuviera la bendición tan grande de ser primer ministro de Egipto.

**NOTA: EL producto final que el niño obtendrá en esta lección es la imagen del ANEXO 1: “EL IMÁN DE JOSÉ, PRIMER MINISTRO DE EGIPTO”**

### **I.3.2. PARA DESARROLLAR EN CASA CON LOS PADRES**

Los niños llevarán a casa la imagen que se adjunta en el ANEXO 3, junto con sus padres comentarán cuales eran las cualidades de José, de acuerdo al pasaje bíblico. En los espacios en blanco anotarán las cualidades más relevantes. Al final la pegarán en su cuaderno de trabajo y deberá llevar la firma del padre.

**NOTA:** Es responsabilidad del instructor revisar esta actividad y comprobar que se haya realizado el trabajo en casa. Se sugiere que domingo a domingo se dé un seguimiento personal con los padres, preguntando de las tareas que semanalmente se realizan. De tal forma que los padres tomen conciencia de la importancia de realizarlas en casa y reforzar con sus hijos, los temas vistos en clase.

### **I.4. CIERRE DE LA LECCIÓN**

Antes de terminar la lección no olvide:

- Recoger la ofrenda
- Entonar la alabanza
- Realizar una oración final de despedida
- Que se despidan con la Paz de Dios


### **I.5. MATERIAL NECESARIO PARA LA LECCIÓN**

- Biblia y cuaderno personal
- Papeles y marcadores necesarios para la actividad de introducción
- Impresión de los ANEXOS para trabajar en clase
- Material previamente elaborado para el imán
- Pegamento para el imán

### **I.6. VISTO BUENO DEL PASTOR, DE LA PREPARACIÓN DE LA CLASE**

Es indispensable que antes de impartir la clase, se presente la lección al Pastor para que respalde el desarrollo de la misma.

## I.7. REPORTE FINAL DEL DESEMPEÑO EN LA CLASE

Deberá ser entregado semanalmente al Pastor Local de su Iglesia. En el Documento de Introducción  se incluye un ejemplo de este reporte, el cual debe incluir los siguientes elementos:

- Record de asistencias e inasistencias
- Conducta y desempeño de los alumnos
- Observaciones, comentarios y mejoras generales y específicas de cada sesión
- Firma del instructor que imparte la clase y firma del Vo.Bo del Pastor Local.

## I.8. PRÓXIMA LECCIÓN



**Le invitamos a revisar para la siguiente lección el tema:**

**Pasaje Bíblico  
Base**

**“Entrada en Egipto”**

**Génesis 40-50**

## ANEXO 1. IMÁGENES DE APOYO




Imagen tomada de <https://atravesdelasescrituras.com/2016/09/20/genesis-40-en-la-carcel/>



Imagen tomada de <https://atravesdelasescrituras.com/2016/09/20/genesis-40-en-la-carcel/>

## ANEXO 1. IMÁGENES DE APOYO




Imagen tomada de

<https://wwyeshua.files.wordpress.com/2014/10/1pharaohs-2-dreams.jpg?w=1000&h=1132>



## ANEXO 1. IMÁGENES DE APOYO



Imagen tomada de

[http://3.bp.blogspot.com/-mVKKas3Ec2g/VOPY8Y6t\\_QI/AAAAAAAAAvG/D\\_QQWU7MGeE/s1600/1%2Bjose%2Bgranos.jpg](http://3.bp.blogspot.com/-mVKKas3Ec2g/VOPY8Y6t_QI/AAAAAAAAAvG/D_QQWU7MGeE/s1600/1%2Bjose%2Bgranos.jpg)

## ANEXO 2. ACTIVIDAD DE REFUERZO

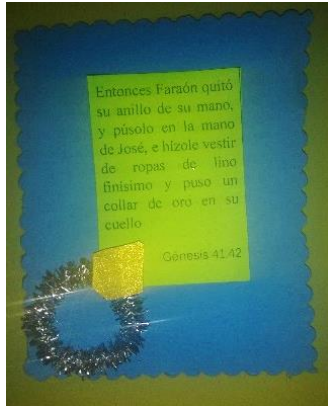





<p>Entonces Faraón quitó su anillo de su mano, y púsolo en la mano de José, e hízole vestir de ropas de lino finísimo y puso un collar de oro en su cuello</p> <p style="text-align: right;">Génesis 41:42</p>	<p>Entonces Faraón quitó su anillo de su mano, y púsolo en la mano de José, e hízole vestir de ropas de lino finísimo y puso un collar de oro en su cuello</p> <p style="text-align: right;">Génesis 41:42</p>	<p>Entonces Faraón quitó su anillo de su mano, y púsolo en la mano de José, e hízole vestir de ropas de lino finísimo y puso un collar de oro en su cuello</p> <p style="text-align: right;">Génesis 41:42</p>	<p>Entonces Faraón quitó su anillo de su mano, y púsolo en la mano de José, e hízole vestir de ropas de lino finísimo y puso un collar de oro en su cuello</p> <p style="text-align: right;">Génesis 41:42</p>
<p>Entonces Faraón quitó su anillo de su mano, y púsolo en la mano de José, e hízole vestir de ropas de lino finísimo y puso un collar de oro en su cuello</p> <p style="text-align: right;">Génesis 41:42</p>	<p>Entonces Faraón quitó su anillo de su mano, y púsolo en la mano de José, e hízole vestir de ropas de lino finísimo y puso un collar de oro en su cuello</p> <p style="text-align: right;">Génesis 41:42</p>	<p>Entonces Faraón quitó su anillo de su mano, y púsolo en la mano de José, e hízole vestir de ropas de lino finísimo y puso un collar de oro en su cuello</p> <p style="text-align: right;">Génesis 41:42</p>	<p>Entonces Faraón quitó su anillo de su mano, y púsolo en la mano de José, e hízole vestir de ropas de lino finísimo y puso un collar de oro en su cuello</p> <p style="text-align: right;">Génesis 41:42</p>
<p>Entonces Faraón quitó su anillo de su mano, y púsolo en la mano de José, e hízole vestir de ropas de lino finísimo y puso un collar de oro en su cuello</p> <p style="text-align: right;">Génesis 41:42</p>	<p>Entonces Faraón quitó su anillo de su mano, y púsolo en la mano de José, e hízole vestir de ropas de lino finísimo y puso un collar de oro en su cuello</p> <p style="text-align: right;">Génesis 41:42</p>		
<p>Entonces Faraón quitó su anillo de su mano, y púsolo en la mano de José, e hízole vestir de ropas de lino finísimo y puso un collar de oro en su cuello</p> <p style="text-align: right;">Génesis 41:42</p>	<p>Entonces Faraón quitó su anillo de su mano, y púsolo en la mano de José, e hízole vestir de ropas de lino finísimo y puso un collar de oro en su cuello</p> <p style="text-align: right;">Génesis 41:42</p>		

Fig. 1. Imán terminado

Fig. 2. Parte trasera del imán

# ANEXO 3. ACTIVIDAD PARA DESARROLLAR EN CASA

Imprima este anexo de acuerdo al número de alumnos que se tengan

	<p>CUALIDADES DE JOSÉ</p> <hr/>
	<p>CUALIDADES DE JOSÉ</p> <hr/>
	<p>CUALIDADES DE JOSÉ</p> <hr/>
	<p>CUALIDADES DE JOSÉ</p> <hr/>