




P2. SEMANA 8 “A DIOS LE AGRADA QUE HAGAS LO CORRECTO”

<p>PASAJE BÍBLICO BASE:</p>	<p>Génesis 25: 29-34; 27-32</p> <p>Nota: es importante que ante de dar la clase lea toda la historia de Jacob para tener el entendimiento completo de la Historia Bíblica, en este caso son varios capítulos, solo así entenderemos la vida de Jacob</p>
<p>TEXTO PARA MEMORIZAR</p>	<p>“El hombre de verdad tendrá muchas bendiciones: Mas el que se apresura á enriquecer, no será sin culpa.” Proverbios 28:20</p>
<p>OBJETIVOS:</p>	<ul style="list-style-type: none"> • Comprender que si somos hijos de Dios debemos siempre hacer lo bueno, no porque el propósito sea bueno podemos hacer cosas malas para llegar a cumplirlo. • Aprender que a Dios le agrada que hagamos lo correcto para cumplir nuestros propósitos, y cuando no lo hacemos tendremos que sufrir las consecuencias.

NOTA GENERAL. A lo largo de este formato encontrará el símbolo  mismo que hace referencia y le invita a tomar las recomendaciones incluidas en el “Documento de Introducción al Periodo Histórico 2” que está disponible en la página web de la iglesia. Es muy importante que lea dicho documento, ya que la información vertida en él, le será de gran ayuda para el desarrollo de las lecciones.


I.1. INICIO DE LA SESIÓN (10 minutos)

- Espacio para el tiempo devocional 
- Utilice tres minutos de la clase, para que los niños repasen los libros de Biblia. Al final del periodo los niños deberán cumplir con la memorización de la meta propuesta para este grupo. 

NOTA: A partir de esta semana se fijará una meta de trabajo para alcanzar el objetivo de aprendizaje de los Libros de la Biblia. Por ello le recomendamos comenzar repasando durante las próximas semanas (7-8-9) los libros del Pentateuco, los Históricos y los Poéticos del Antiguo Testamento (Ver ANEXO 1 de la clase de la SEMANA 4).

De manera progresiva, cada tres semanas se aumentará un bloque completo de libros para repaso en la clase, para ello puede utilizar el material del anexo, para reforzar este punto, y elegir la actividad que más se acomode a su grupo, se sugiere la siguiente actividad:

Repase con los niños recitando los libros desde “Génesis” hasta “Cantares” por lo menos 3 veces, si tiene tiempo hágalo hasta 5 veces. Tenga sobre una mesa las tarjetas donde están escritos los libros de la biblia hasta donde llevan memorizados sin dejar ver qué libro es, (previamente les pondrá un pequeño pedazo de cinta adhesiva (ANEXO 1). Cada niño tomará una tarjeta y se la pegará en la frente. Elija a un niño (de preferencia un voluntario) quien deberá acomodar a sus compañeros con sus tarjetas según el orden de los libros de la Biblia mencionándolos en voz alta; los acomodará hasta donde se sabe los libros. Si el niño logra completar toda la serie de libros entréguele un pequeño dulce o incentivo por el logro alcanzado. Si no logra completar toda la serie de libros reconozca su esfuerzo entregándole un pequeño incentivo y pida que alguien más participe y complete la serie desde donde se quedó el niño anterior; así sucesivamente para que la mayoría de niños puedan pasar. Los niños que aún no saben todo este bloque irán repasando a medida que la dinámica se desarrolla.

- En este espacio podrá desarrollar alguna actividad recreativa, o dinámica que promueva la convivencia entre los niños 

I.2. DESARROLLO DE LA LECCIÓN (60 minutos)

NOTA: Es indispensable la lectura de la Palabra de Dios antes de desarrollar la lección. Dedique unos minutos del devocional para leer directamente de la Biblia el “texto para memorizar”, con el fin de que los niños comprendan que la enseñanza fue extraída de la Biblia. Posteriormente presente el título de la lección, que en esta semana será:

“A DIOS LE AGRADA QUE HAGAS LO CORRECTO”

I.2.1. INTRODUCCIÓN

Entregar a cada niño un círculo de papel (ANEXO 2) y un lápiz. Cada alumno deberá levantar el círculo en alto, y cerrando los ojos tendrán que dibujar dentro del círculo “un punto central” utilizando el lápiz y repetir esta acción cinco veces.

Cuando hayan terminado pedir que abran sus ojos. Deben observar si lograron marcar en el centro del círculo, pregunte: ¿Quién lo logró? Si hay alguien que lo haya logrado hacer énfasis en la honestidad que deben tener delante de Dios y de los demás. En este juego gana aquel que no haya acertado. Esto les enseñará que muchas veces el querer ganar un juego les lleva a hacer trampa, porque seguro aquél que dio en el centro fue por dos motivos:

- 1. Porque abrió sus ojos o
- 2. Porque no siguieron las indicaciones.

I.2.2. DESARROLLO

Hoy vamos a continuar con la historia de Jacob y Esaú que se encuentra en el libro de Génesis capítulo 25 y aprenderemos lo que le sucedió a estos muchachos en las decisiones que cada uno tomó.

Hagamos un repaso de la clase anterior:

Es muy importante que les recuerde la promesa que Dios le hizo a Abraham y que les presente la lámina de “La línea Genealógica de la promesa” (le invitamos a utilizar el material didáctico de la lección anterior, en caso de no contar con él, ver Anexo 5) para que ellos tengan presente que de ésta familia nacerá el salvador de la humanidad.

Será necesario recordar que el padre de Jacob y Esaú era Isaac, y su madre Rebeca, el padre de Isaac era Abraham. En seguida preguntar ¿Quién nació primero? Permitir que contesten, la respuesta correcta es Esaú. Preguntar ¿Cómo eran físicamente?(escuche su respuesta) Efectivamente Esaú era velludo y Jacob era lampiño, es decir, no tenía vello. ¿A qué se dedicaba Esaú? Muy bien: a la caza de animales y Jacob era hombre tranquilo que habitaba en tiendas. Para terminar con el repaso pregunte ¿Quién de los dos era el mayor Jacob o Esaú? Permita nuevamente que los niños respondan. Asiente que efectivamente Esaú era el mayor.

Para esta historia se recomienda hacer una Obra Muda: El/ La instructor(a) irá narrando la historia de la Biblia y los personajes (que puede tomarlos de los mismos alumnos irán actuando en silencio lo que se narre. Para ello se requiere que prepare con anticipación el vestuario que irán usando los personajes: Isaac, Rebeca, Esaú, Jacob. Preparar de cada uno su atuendo siguiendo sus características físicas: como por ejemplo Isaac era ya viejo, Esaú era velludo, y se dedicaba a la caza, Jacob era lampiño y su mamá lo disfrazó con pieles de ovejas. Pídale a Dios entendimiento y realice con ánimo esta actividad, será muy ilustrativa para los niños y podrá tenerlos atentos en toda la clase

Continuando con la historia Bíblica, Dios ya le había dicho a Rebeca que el hijo mayor serviría al menor. Pero... ¿cómo sería esto? Dios siempre tiene el control de todo, él se encargaría de cumplir su promesa. No se necesita ayudarle a Dios, sólo obedecerle; no importa que dificultades o adversidades sean las que tengan que enfrentar, Dios siempre prosperará al que le obedece.

Como se mencionó, Esaú era el hermano mayor, se le llamaba "PRIMOGÉNITO". El primogénito o hermano mayor tenía de parte de Dios, por derecho, una bendición especial que le era otorgada antes de que el padre muriera. Ese Regalo era la Bendición de Dios para Él y toda su familia, Dios lo prosperaría, lo protegería en todo lo que hiciera y en todo le iba a ir bien, a él y a su familia ¡Qué gran Bendición! ¿Quién no iba a querer esa bendición tan grande?

Invite una vez más a los niños a leer el título de la lección del día de hoy "A DIOS LE AGRADA QUE HAGAS LO CORRECTO". Pregunte a los niños ¿Que entienden del título? Invítelos a participar, que alguno de ellos explique con sus palabras ¿qué entiende por el título? Ahora explique lo siguiente: "El Fin justifica los medios" esta frase es muy escuchada en el mundo. Para la gente esta frase significa "Has todo lo que sea posible con tal de conseguir lo que quieres." Eso quiere decir NO IMPORTA LO QUE HAGAS POR CONSEGUIR LO QUE QUIERES YA SEA BUENO O MALO, PERO CONSIGUELO ¿Ustedes creen que esto esté bien?

"El Fin no justifica los medios" pero dicho de la siguiente forma, eso NO marca una gran diferencia al ponerla por obra.

Jacob y Esaú sabían de la Bendición que se le otorgaba al primogénito. Recuerdan que ellos eran mellizos, que estaban juntos en la pancita de su mamá, y que el primero en nacer fue Esaú, pero Jacob lo tenía tomado del talón. Por lo tanto Jacob conocía de esta bendición de la cual gozaba su hermano. Él quería esa bendición, la deseaba en gran manera. El desear esa bendición no es malo. El querer tener la bendición de Dios es bueno para nuestra vida, pero, los medios por los cuáles a veces queremos conseguirla son los equivocados.

Veamos lo que hizo Jacob para tener esa bendición:

1. La Biblia dice que Jacob Hizo dos cosas incorrectas para obtener la bendición.
2. Jacob era tranquilo y habitaba en tiendas y su hermano Esaú se dedicaba a la caza de animales, un día Jacob hizo de comer un guisado y Esaú regresó muy cansado después de ir a cazar pero leamos lo que dice la Santa Escritura: Génesis 29-34: "Y guisó Jacob un potaje; y volviendo Esaú del campo cansado, Dijo á Jacob: Ruégote que me des a comer de eso bermejo, (es decir ese guisado rojo) pues estoy muy cansado. Por tanto fué llamado su nombre Edom (Información para el instructor).

Esaú fue llamado Edom que significa bermejo o rojo. De allí que de Esaú (que es ahora Edom), descienden los Edomitas. Y Jacob respondió: Véndeme en este día tu primogenitura. Entonces dijo Esaú: He aquí yo me voy a morir ¿para qué, pues, me servirá la primogenitura? Y dijo Jacob: Júrame en este día. Y él le juró, y vendió a Jacob su primogenitura. Entonces Jacob dio á Esaú pan y del guisado de las lentejas; y él comió y bebió, y levantóse, y fuése. Así menospreció Esaú la primogenitura.

3. Esaú, quería saciar su hambre y no valoró esa gran bendición, resaltemos que Jacob no obtuvo la bendición en ese momento pero si obtuvo la venta de la primogenitura, sellada con un juramento de parte de su hermano Esaú.

4. Pasaron los años... Isaac había envejecido... Recuerden que Esaú recibiría una bendición de su padre antes de que este muriera: sigamos leyendo Génesis 27:1-4 "Y aconteció que cuando hubo Isaac envejecido, y sus ojos se oscurecieron (para el instructor: la Biblia dice que sus ojos se ofuscaron: esto quiere decir: Turbar la vista u oscurecer) quedando sin vista, llamó a Esaú, su hijo el mayor, y díjole: Mi hijo. Y él respondió: Heme aquí: Y él dijo: He aquí ya soy viejo, no sé el día de mi muerte: Toma, pues, ahora tus armas, tu aljaba y tu arco, y sal al campo, y cógeme caza; Y hazme un guisado, como yo gusto, y tráeme lo, y comeré: para que te bendiga mi alma antes que muera" Pero esto no solo lo escucho Esaú, también lo escuchó Rebeca su madre.

5. Jacob era el consentido de Rebeca, ella lo llamó le dijo Génesis 27:6-10 "Entonces Rebeca habló a Jacob su hijo, diciendo: He aquí yo he oído a tu padre que hablaba con Esaú tu hermano, diciendo: Tráeme caza, y hazme un guisado, para que coma, y te bendiga delante de Jehová antes que yo muera. Ahora pues, hijo mío, obedece a mi voz en lo que te mando; Ve ahora al ganado, y tráeme de allí dos buenos cabritos de las cabras, y haré de ellos viandas para tu padre, como él gusta; Y tú las llevarás a tu padre, y comerá, para que te bendiga antes de su muerte".

6. Había un problema, Jacob era lampiño ¿recuerdan? que él no tenía casi nada de vellos en cambio Esaú era velludo, y aquí surge la gran idea de su mamá: Génesis 27:11-16, "Y Jacob dijo á Rebeca su madre: He aquí Esaú mi hermano es hombre vellososo, y yo lampiño: Quizá me tentará mi padre, y me tendrá por burlador, y traeré sobre mí maldición y no bendición. Y su madre respondió: Hijo mío, sobre mí tu maldición: solamente obedece a mi voz, y ve y tráemelos. Entonces él fue, y tomó, y trájolos á su madre: y su madre hizo guisados, como su padre gustaba. Y tomó Rebeca los vestidos de Esaú su hijo mayor, los preciosos, que ella tenía en casa, y vistió á Jacob su hijo menor: E hízole vestir sobre sus manos y sobre la cerviz donde no tenía vello, las pieles de los cabritos de las cabras.

7. Jacob ya con el guiso y vestido como Esaú se acercó a su padre Isaac ¿Creen que Isaac sabía que era Jacob? Veamos si lo reconocía Génesis 27:18-23 "18 "Y él fue á su padre, y dijo: Padre mío: y él respondió: Heme aquí, ¿quién eres, hijo mío? Y Jacob dijo a su padre: Yo soy Esaú tú primogénito; he hecho como me dijiste: levántate ahora, y siéntate, y come de mi caza, para que me bendiga tu alma. Entonces Isaac dijo a su hijo: ¿Cómo es que la hallaste tan presto, hijo mío? Y él respondió: Porque Jehová tu Dios hizo que se encontrase delante de mí. E Isaac dijo á Jacob: Acércate ahora, y te palparé, hijo mío, por si eres mi hijo Esaú o no. Y llegóse Jacob a su padre Isaac; y él le palpó, y dijo: La voz es la voz de Jacob, más las manos, las manos de Esaú. Y no le conoció, porque sus manos eran vellosas como las manos de Esaú: y le bendijo" (Leer esta parte de la escritura con mucho énfasis).

8. Isaac no reconocía a Jacob, y por fin Jacob obtuvo lo que quería: la bendición para EL PRIMOGÉNITO. La bendición que con anterioridad su hermano le había vendido por un plato de lentejas ahora era suya. Astutamente usurpó su lugar; se apropió injustamente de la identidad de su hermano y aprovechando que su padre ya no veía, lo engañó. ¿Pero creen que fue correcto como la obtuvo? ¡Claro que NO! ¿Por qué? Porque para obtener lo que quería mintió, engañó y usurpó un lugar. Y ¿Creen que Dios no vio esto? ¡Claro que SÍ! Dios lo vio todo, Dios todo lo ve, Dios todo lo sabe, es por ello que Jacob sufriría más adelante las consecuencias de sus malos actos.

I.2.3. CONCLUSIÓN

Cuando Jacob obtuvo la bendición de su padre y se fue, llegó Esaú y pidió a su padre que lo bendijera, Isaac le dijo que ya había dado su bendición a su hermano pensando que era él, y que no tenía otra bendición. Lo bendijo pero con una bendición menor.

Las consecuencias que vivió Jacob por engañar fueron muy trágicas para su vida: Tuvo que salir huyendo de su casa hacia la tierra de Harán porque su Hermano Esaú quería matarlo. Llegó con su tío Labán quien también lo engañó varias veces. Le engañaron dándole una esposa a Lea que él no quería. Tuvo que trabajar por Raquel la que él amaba, tuvo que trabajar muchos años para obtener algo propio. Este joven le llevó 20 años de sufrimientos por haber hecho las cosas a su modo, por creer que para obtener lo que quería podría hacer cosas malas. Podemos decir que EL FIN NO JUSTIFICA LOS MEDIOS, A DIOS LE AGRADA QUE HAGAMOS LO CORRECTO.

Dios quería bendecir a Jacob pues la promesa dada a Abraham y confirmada en Isaac su hijo se cumpliría en Jacob, solo que Jacob y Rebeca no consultaron el plan de Dios, ellos hicieron su propio plan y pagaron por ello.

Rebeca también sufrió las consecuencias de solapar y ayudar a su hijo en este engaño. No volvió ver a su hijo que tanto amaba, pues murió antes que Jacob regresara nuevamente a Canaán.

También Esaú al despreciar la primogenitura pagó con amargura el no valorar lo que Dios le había dado.

En seguida el instructor tendrá previamente preparado en una caja objetos que los niños puedan tocar sin ningún riesgo usted les pedirá que sin ver metan cada uno su mano a la caja para poder tocar el objeto que hay dentro de la caja (deles seguridad) les dirá son cosas las cuales ellos conocen muy bien y en efecto coloque cosas que sean muy cotidianas para ellos (puede ser: una Biblia, un peluche, una pelota, un cuaderno etc.) después que hayan pasado les preguntarán que es lo que sintieron antes de tocar el objeto y después de haberlo tocado, si se le hizo fácil identificar que era cada cosa, en ese momento invite a los niños a pensar que así como ellos sintieron tal vez miedo, o curiosidad muchas veces a si se siente cuando uno miente, pero a veces te gana el orgullo o el deseo de obtener lo que deseas y aunque sientas miedo se llega a mentir con tal de obtener lo que se desea, en este caso fueron objetos escogidos adecuadamente para ustedes que nos les perjudicara, pero cuando se miente no es posible decir una mentira blanca o piadosa No eso no es válido para el hijo de Dios, porque su palabra nos enseña que la verdad nos dará libertad y que Jesucristo es el camino la Verdad y la Vida.

Es importante que todo lo que hagamos sea HONESTO, PURO, SANTO, de VERDAD y lleno de AMOR porque eso es de buen testimonio delante de Dios y para con todos los hombres. Invítelos a leer nuevamente el texto base que fue Proverbios 28:20. “El hombre de verdad tendrá muchas bendiciones: Mas el que se apresura a enriquecer, no será sin culpa” Concluya diciendo que como hijos de Dios debemos cumplir los propósitos de Dios, pero también de la manera que a Dios agrada. Quizá en alguna circunstancia te veas tentado a no hacer lo correcto para lograr lo que te propones pero recuerda siempre: “DIOS PONDRÁ LOS MEDIOS CORRECTOS PARA HACER LO CORRECTO, DE LA FORMA CORRECTA, Y ASÍ CUMPIR SUS PROPÓSITOS AGRADÁNDOLE EN TODOÓ.

Después de 20 años Jacob tuvo un encuentro personal con Dios y le pidió una bendición, pues se dio cuenta de su condición. Dios lo bendijo y le cambió el nombre de “Jacob” a “Israel” que significa Príncipe de Dios, y lo bendijo con 12 hijos y una hija (mostrar Anexo 5). Dios tomo la vida de Jacob y la restauró, paso de ser un engañador a ser príncipe de Dios. Y Dios quiere y puede hacer lo mismo nosotros, pero tenemos que hacerlo a su manera según su plan y propósito (aunque lo niños de este grupo son pequeños pueden entender desde esta edad que es mejor escoger el plan de Dios para nuestras vidas)

Llévelos en una oración pidiendo a Dios le ayude siempre a consultar y obedecer a Dios para que puedan disfrutar de la vida que Dios tiene para ellos, u no tener que sufrir las consecuencias de la desobediencia.

I.3. ACTIVIDAD DE REFUERZO

I.3.1. PARA DESARROLLAR EN CLASE

Para la hoja de trabajo le pedimos a usted instructor favor de consultar el ANEXO 3

Recomendamos que para la hoja de esta clase lea junto con sus alumnos las indicaciones y anímelos para que con amor ellos participen

NOTA: EL producto final que el niño obtendrá en esta lección es: “la hoja de trabajo del ANEXO 3.”

I.3.2. PARA DESARROLLAR EN CASA CON LOS PADRES

Los niños deberán repasar en casa con sus padres la hoja de trabajo del ANEXO 3, en la cual está incluido el texto para memorizar. El instructor deberá comprobar en la próxima lección que los niños hayan aprendido el texto base y la hoja de trabajo deberá estar firmada por sus padres como evidencia del trabajo en casa.

I.4. CIERRE DE LA LECCIÓN

Antes de terminar la lección no olvide:

- Recoger la ofrenda
- Entonar la alabanza
- Realizar una oración final de despedida
- Que se despidan con la Paz de Dios


I.5. MATERIAL NECESARIO PARA LA LECCIÓN

- Biblia y cuaderno de trabajo
- Lápiz y colores
- Recursos del ANEXO 1-3

I.6. VISTO BUENO DEL PASTOR, DE LA PREPARACIÓN DE LA CLASE

Es indispensable que antes de impartir la clase, se presente la lección al Pastor para que respalde el desarrollo de la misma.

I.7. REPORTE FINAL DEL DESEMPEÑO EN LA CLASE

Deberá ser entregado semanalmente al Pastor Local de su Iglesia. En el Documento de Introducción  se incluye un ejemplo de este reporte, el cual debe incluir los siguientes elementos:

- Record de asistencias e inasistencias
- Conducta y desempeño de los alumnos
- Observaciones, comentarios y mejoras generales y específicas de cada sesión
- Firma del instructor que imparte la clase y firma del Vo.Bo del Pastor Local.

I.8. PRÓXIMA LECCIÓN



Le invitamos a revisar para la siguiente lección el tema:

**Pasaje Bíblico
Base**

“No menosprecies tu primogenitura”

Génesis 25:24-34

ANEXO 1 “PRENDIENDO LOS LIBROS”

Es una propuesta para la elaboración de las tarjetas de los libros (Sabemos que ya usted pueda tener algunas, y también puede trabajar con ellas)

Molde para la Elaboración de tarjetas.


The image displays a template for creating book cards. It consists of eight identical rounded rectangular boxes arranged in a 4x2 grid. Each box is outlined with a thick, dark blue border and is currently empty, intended for the user to write the name of a book to be reviewed.

Dentro de los rectángulos usted anote con letra clara el nombre de los libros que usted va a repasar.(Génesis, Éxodo ,Levítico etc...)


ANEXO 2 “ACTIVIDAD DE INTRODUCCIÓN”

Reproduzca los círculos y entregue uno a cada niño para la actividad de introducción.

ATÍNALE AL CÍRCULO



ATÍNALE AL CÍRCULO



¿Si lo lograste?



lograste?



¿Si

lo



ANEXO 3 “ACTIVIDAD DE REFUERZO”

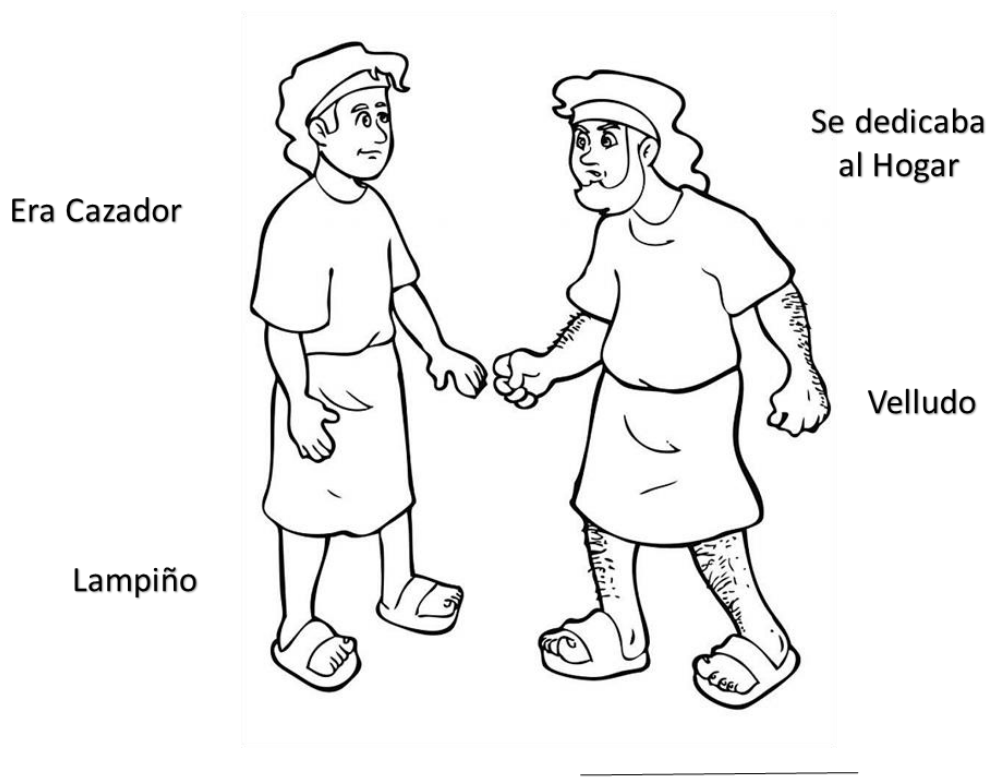
1. Actividad

Completa el texto:

“El hombre de _____ tendrá muchas _____ :
Mas el que se _____ a enriquecer, _____ será sin
culpa.” Proverbios 28:20

2. Actividad

Identifica quien es Jacob y Quien es Esaú según
la historia que haz escuchado



- 1.-Une con una línea las características de cada uno
- 2.-Anota el nombre correcto de cada uno

ANEXO 4 “ACTIVIDAD DE REFUERZO CON PADRES”

Se le pide a usted padre de Familia poder repasar con su pequeño el texto aprendido en clase que es

Proverbios 28:20

“El hombre de verdad tendrá muchas bendiciones: Mas el que se apresura a enriquecer, no será sin culpa.”

Por favor repasar con su pequeño el siguiente cuestionario

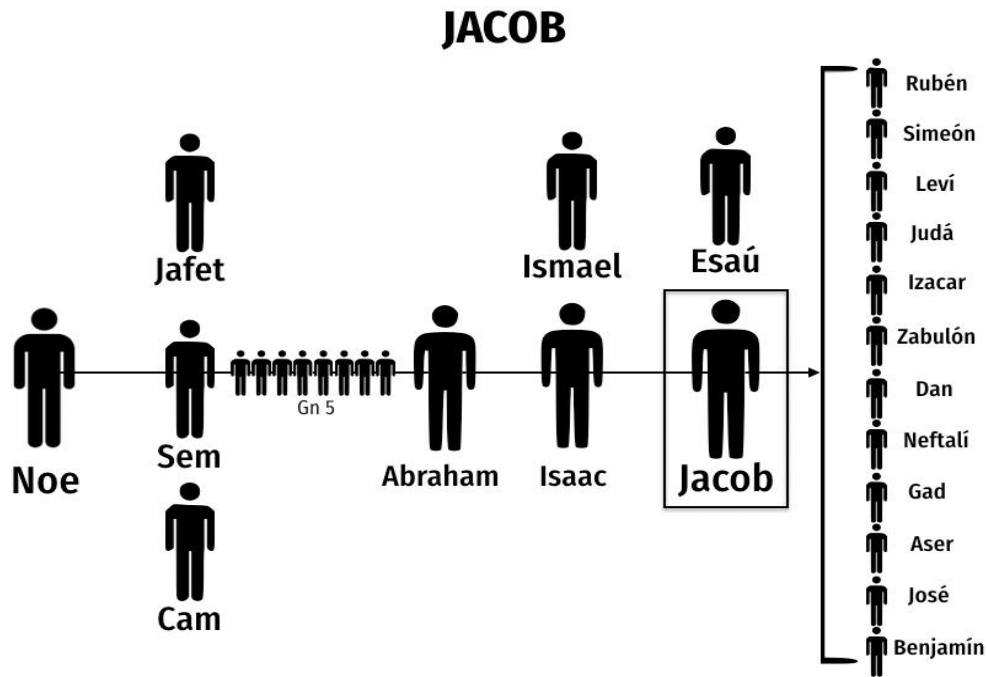
(Los pasajes Bíblicos vistos fueron Génesis 25:31-33; 27:3-6,10-19, se los compartimos para que usted los pueda leer previamente y después elaborar junto con su pequeño el cuestionario)

1. ¿De quién o quienes te hablaron en tu clase?
2. ¿Recuerdas cómo se llamaba su Padre?
3. ¿Cuál era el nombre de su Madre?
4. ¿A qué se dedicaban cada uno?
5. ¿Qué fue lo que paso con ellos?
6. ¿Tú que has aprendido de esta historia?



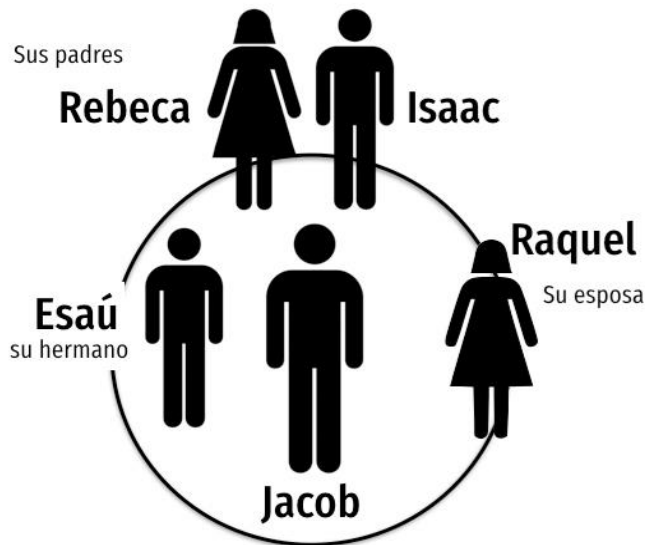
Recomendamos que cuando su pequeño las conteste felicítelos y ore con el (ella) para seguir avanzando en el conocimiento de su palabra De antemano Dios les pague por seguir al pendiente

ANEXO 5 LÍNEA GENEALÓGICA DE LA PROMESA



PARA EL INSTRUCTOR

CUADRO BÁSICO DE LA FAMILIA DE JACOB




ANEXO 6 IMÁGENES DE APOYO A LA LECCIÓN



ANEXO 6 IMÁGENES DE APOYO A LA LECCIÓN




ANEXO 6 IMÁGENES DE APOYO A LA LECCIÓN



ANEXO 6 IMÁGENES DE APOYO A LA LECCIÓN



ANEXO 6 IMÁGENES DE APOYO A LA LECCIÓN



ANEXO 6 IMÁGENES DE APOYO A LA LECCIÓN

