





## P2. SEMANA 2 “LA PROMESA Y LA BENDICIÓN MAS GRANDE DE TODAS”

<b>PASAJE BÍBLICO BASE:</b>	Génesis 12:1-7
<b>TEXTO PARA MEMORIZAR</b>	GÉNESIS 12: 1-3 “1 EMPERO Jehová había dicho a Abram: Vete de tu tierra y de tu parentela, y de la casa de tu padre, a la tierra que te mostraré; 2 Y haré de ti una nación grande, y bendecirte he, y engrandeceré tu nombre, y serás bendición: 3 Y bendeciré a los que te bendijeren, y a los que te maldijeren maldeciré: y serán benditas en ti todas las familias de la tierra.”
<b>OBJETIVOS:</b>	<ul style="list-style-type: none"> <li>• Presentar tres de las promesas hechas a Abraham y “viajar” en el tiempo a través de las Escrituras para comprobar cómo, cada una de éstas promesas se cumplieron.</li> <li>• Observar por sí mismo que las promesas de Dios se cumplen, enfocándose en la promesa y el plan de Dios de bendecir a toda la humanidad por medio de la descendencia de Abraham, de donde proviene Jesucristo el Señor.</li> </ul>

**NOTA GENERAL.** A lo largo de este formato encontrará el símbolo  mismo que hace referencia y le invita a tomar las recomendaciones incluidas en el “Documento de Introducción al Periodo Histórico 2” que está disponible en la página web de la iglesia. Es muy importante que lea dicho documento, ya que la información vertida en él, le será de gran ayuda para el desarrollo de las lecciones.

### I.1. INICIO DE LA SESIÓN (10 minutos)

- Espacio para el tiempo devocional 
- Utilice tres minutos de la clase, para que los niños repasen los libros de Biblia. Al final del periodo los niños deberán cumplir con la memorización de la meta propuesta para este grupo. 
- En este espacio podrá desarrollar alguna actividad recreativa, o dinámica que promueva la convivencia entre los niños 

### I.2. DESARROLLO DE LA LECCIÓN (60 minutos)

**NOTA:** Es indispensable la lectura de la Palabra de Dios antes de desarrollar la lección. Dedique unos minutos para leer directamente de la Biblia el “texto para memorizar”, con el fin de que los niños comprendan que la enseñanza fue extraída de la Biblia. Posteriormente presente el título de la lección, que en esta semana será:

“El llamado y la promesa a Abraham”.

## I.2.1. INTRODUCCIÓN

En un recipiente introduzca los papелitos cortados previamente del ANEXO 1, los cuales contienen diferentes promesas que Dios ha hecho a su pueblo. Cada niño que saque un papel deberá leer en voz alta la promesa y el número escrito. Pedirá a los niños que cuando escuchen una las tres promesas que Dios dio a Abraham mencionadas en la clase anterior, individualmente deberán anotar el número. Al final usted dará los números correctos. 3, 6, 8. Puede premiar a los niños que tuvieron los 3 números correctos (punto extra en clase, algún reconocimiento, participación etc.) incite a los niños a repasar lo visto en las clases. Ya que las tres promesas fueron mencionadas en la anterior lección.

## I.2.2. DESARROLLO

Una vez ya identificadas las 3 promesas que Dios le dio a Abraham, se dará lectura a la cita de Génesis 12:1-7 donde se encuentran las promesas que Dios dio a Abraham. Se destacarán las tres promesas que se mencionaron en la clase anterior y fueron parte de la actividad de introducción

Posterior a esto se explicará de manera breve como estas promesas se cumplieron y siguen cumpliéndose, para ello utilice el siguiente esquema:



### PRIMERA PROMESA: HARÉ DE TI UNA NACIÓN GRANDE

La primer promesa se ubica en Génesis 12:2 "Y HARÉ DE TI UNA NACION GRANDE Y BENDECIRTE HE, Y ENGRANDECERÉ TU NOMBRE Y SERÁS BENEDICIÓN" un ejemplo de cómo esta promesa se ve cumplida es cuando la Biblia especifica que la cantidad del pueblo de Israel al momento de salir de Egipto ¡ERAN MAS DE SEISCIENTOS MIL! (Éxodo 12:37). Todos ellos descendientes de Abraham y Sara.

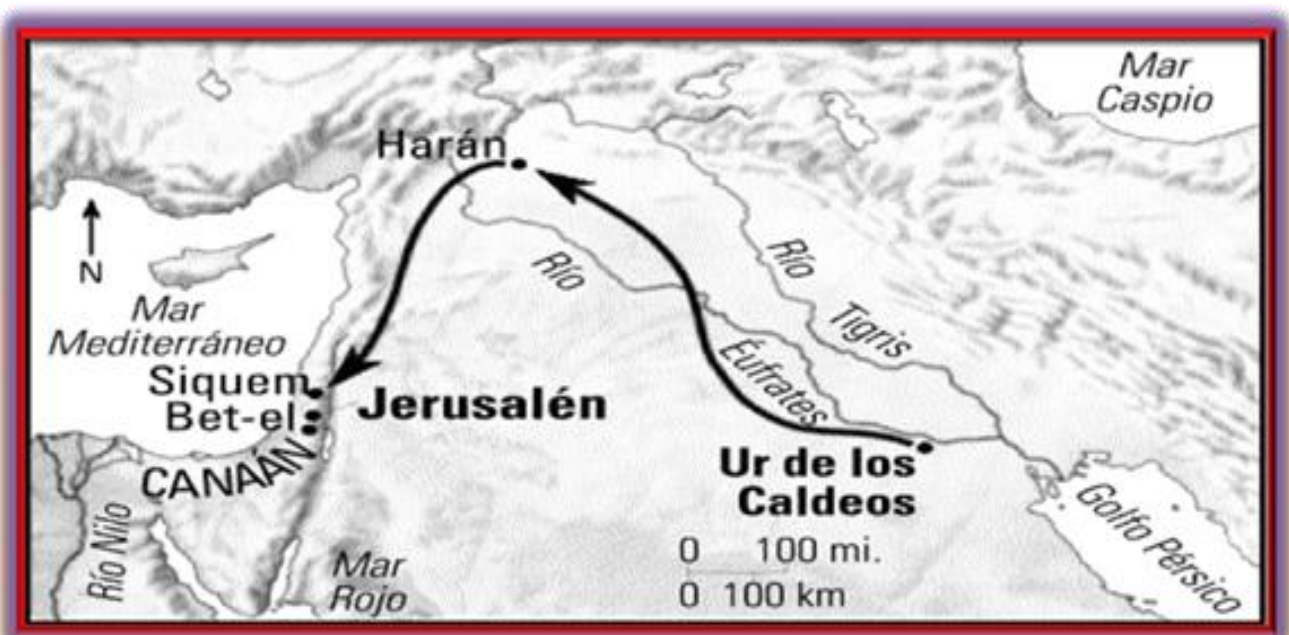
Explique al niño qué ese evento sucedió aproximadamente 1500 años a.C. y esa cantidad se ha ido aumentando con el paso de los años. Actualmente existen mas de 13 millones de judios en todo el mundo, es decir la promesa de ser una nación grande se sigue cumpliendo.

Puede representar dicha promesa, utilizando una galleta: corte un trozo pequeño de la galleta y diga a los niños que esta pequeña parte representa a Abraham y Sara, triture el sobrante de la galleta, quedarán demasiados trozos lo cuales representa a su descendencia la cual no puede ser contada.

### SEGUNDA PROMESA: DARLE UNA TIERRA POR HEREDAD

En esta promesa puede utilizar los mapas dados la lección pasada para una mejor ejemplificación.

Desde tiempo atrás Israel ya era un pueblo, pero lo que no tenían era un lugar específico donde pudieran establecerse como un país. Dios prometió, no obstante, que daría la tierra a la simiente de Abram. Tiempo después se conquista la tierra de Canaán, y Abram pasa la mayor parte del resto de su vida ahí, pero hasta ese momento solo era dueño de una cueva en Macpela que compró para colocar la tumba de Sara. Realmente, no será hasta después del Éxodo que los descendientes de Abram llegarán a poseer esta tierra.



La segunda promesa “Darle una tierra por heredad” se cumple cuando Josué conquista la tierra prometida (La caída de los muros de Jericó). De esa manera el señor dio a Israel toda la tierra que había jurado a sus padres y la poseyeron y habitaron en ella. Josué 1:3-4.

Actualmente el territorio de “Israel” pertenece al pueblo Hebreo en donde están constituidos como País. Así que Dios sigue manteniendo vigente que dicha tierra pertenecerá a su pueblo escogido. Procure tener un mapa en el salón de clase en donde muestre el recorrido que realizó Abraham para instaurarse en la tierra de Canaán e invítelos a buscar algún mapa actual en donde puedan mirar la división política actual; de tal forma que miren como está constituido ahora dicho territorio. Pregunte ¿Cómo se llama ahora esa tierra? ¿Conserva el nombre de Canaán?

### **EN TI SERÁN BENDITAS TODAS LAS NACIONES EN LA TIERRA**

Para explicar la tercera promesa pregunte a los niños:

- 1.- ¿Cuál es el título de esta clase?
- 2.- ¿Cuál promesa nos falta?

Una vez obtenidas las respuestas explicará que la bendición más grande de todas corresponde a la tercera promesa “bendecir a través de él todas las naciones”, porque no solo fue para el pueblo que vivió en aquel tiempo sino también para nosotros. Utilice el ANEXO 2 e invite a los niños a leer el texto bíblico, una vez leído el texto explicará la frase subrayada en el anexo “serán benditas en ti” fue dada a Abraham la cual significa: por medio de ti, por medio de tu descendencia serán bendecidas toda la humanidad.

Así como las promesas anteriores se cumplieron esta promesa es cumplida a través del Señor Jesucristo.

### **¿POR QUÉ ES CUMPLIDA A TRAVÉS DEL SEÑOR JESUCRISTO?**

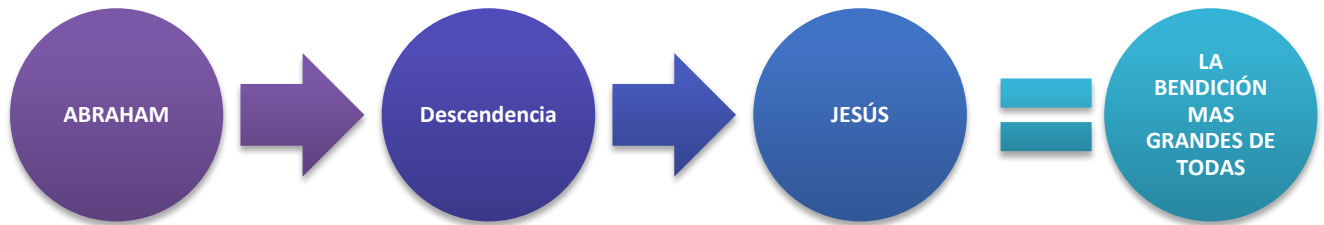
Explique a los niños que Jesucristo no vino al mundo como un mexicano, o americano, o un ruso sino que él nació en el pueblo que desciende de Abraham; el pueblo de Israel.

Al nacer Jesucristo como israelita dicho pueblo obtuvo los siguientes privilegios: Romanos 9:5

- Fueron adoptados como hijos de Dios
- Él les mostro su gloria
- Él les dio el un pacto
- Les dio una ley
- Él les dio promesas
- El privilegio de adorarle(a través del culto)
- Los israelitas se convierten es patriarcas (los padres)
- El privilegio más grande es que CRISTO vino de dicho pueblo “según la carne”

Es importante aclarar a los niños que Jesucristo nació como israelita “Según la carne” pero en realidad él no deja de ser Dios sobre todas las cosas, a través de Jesucristo quien nació en la descendencia de Abraham la humanidad alcanzó grandes privilegios, el más grande de ellos, la salvación.

Fue el mismo señor Jesucristo nacido de la descendencia de Abraham quien derramó su sangre para el beneficio de todos nosotros. Por medio de Jesucristo se cumple la tercera promesa y la humanidad obtiene la bendición más grande de todas. Obteniendo grandes enseñanza de Jesús al vivir en la tierra.



### I.2.3. CONCLUSIÓN

El tema finalizará explicando a los niños que todas estas promesas fueron dadas mucho tiempo atrás y aún seguimos gozando de dichos privilegios, utilice el siguiente ejemplo.

Es como si tuviéramos necesidad económica y fuéramos caminando por la calle y nos encontráramos una maleta llena de billetes, nuestra vida daría un cambio total, sin hacer nada, sin pedir nada, ahí está la respuesta a esa necesidad; así es como las promesas que Dios dio Abraham llegaron a nuestras vidas sin merecerlas alcanzamos tan grande bendición.

Pero así como el dinero no es bien administrado y puede agotarse en un tiempo fugaz, las bendiciones de Dios también pueden ser cortadas ¿De qué depende que duren? Todo está en nosotros, así como el dinero necesita ser administrado para mantenerlo y multiplicarlo, igual las promesas de Dios, puedes obtener más y mantener las que ya tienes pero debes comprometerte en cuidar de ellas, siendo fiel a su palabra y agradecido por tan grandes beneficios.

En el ejemplo del dinero no tenemos a quien agradecer o quien devolver lo obtenido, pero en las promesas visitas en esta clase ¡Sí! Al Dios grande y poderoso que tiene control sobre todo, la manera más hermosa de agradecer es a través de nuestra conducta nuestras acciones.

Así como las promesas tardaron en cumplirse algunos años no fue porque a Dios se la hayan olvidado, sino que todo tiene su tiempo.

### I.3. ACTIVIDAD DE REFUERZO

#### I.3.1. PARA DESARROLLAR EN CLASE

Se elaborará un tríptico o folleto informativo donde los niños plasmarán las promesas vistas, es necesario llevar hojas blancas o de colores, tijeras, si el instructor desea puede llevar revistas o imágenes para complementar, pegamento y copias del ANEXO 3. El cual contiene cuadros con títulos necesarios para elaborar el tríptico.

El alumno deberá colocarlos como el deseé y complementar con sus palabras para así finalizar su tríptico. De las seis caras que tiene el tríptico deberá dejar una en blanco la cual será llenada por los padres.

NOTA: EL producto final que el niño obtendrá en esta lección es: **“EL FOLLETO CON LAS PROMESAS DE DIOS”**.

#### I.3.2. PARA DESARROLLAR EN CASA CON LOS PADRES

El niño deberá explicar a los padres el tríptico elaborado, en el espacio dejado en blanco el padre deberá escribir la importancia que tiene para él la última promesa el cual debe ser revisado en la siguiente clase.

### I.4. CIERRE DE LA LECCIÓN

Antes de terminar la lección no olvide:

- Recoger la ofrenda
- Entonar la alabanza
- Realizar una oración final de despedida

### I.5. MATERIAL NECESARIO PARA LA LECCIÓN


Incluya el listado de materiales que utilizó para impartir la sesión:

- Biblia
- Tijeras
- Resistol
- Recortes o imágenes
- Impresiones de los anexos
- Hojas blancas o de color

### I.6. VISTO BUENO DEL PASTOR, DE LA PREPARACIÓN DE LA CLASE

Es indispensable que antes de impartir la clase, se presente la lección al Pastor para que respalde el desarrollo de la misma.

## I.7. REPORTE FINAL DEL DESEMPEÑO EN LA CLASE

Deberá ser entregado semanalmente al Pastor Local de su Iglesia. En el Documento de Introducción  se incluye un ejemplo de este reporte, el cual debe incluir los siguientes elementos:

- Record de asistencias e inasistencias
- Conducta y desempeño de los alumnos
- Observaciones, comentarios y mejoras generales y específicas de cada sesión
- Firma del instructor que imparte la clase y firma del Vo.Bo del Pastor Local.

## I.8. PRÓXIMA LECCIÓN



**Le invitamos a revisar para la siguiente lección el tema:**

**Pasaje Bíblico  
Base**

**“Abraham y Lot”**

**Génesis 13:10-13**

---

## ANEXO 1. LAS PROMESAS DE DIOS

Recorte todas las tiras y doble cada una de ellas, al finalizar introdúzcalas en un recipiente.

PROMESA: SALVACION A TODO AQUEL QUE LE INVOCA	1
PROMESA: DIOS ESCUCHA TUS ORACIONES	2
PROMESA: UNA NACION GRANDE	3
PROMESA: DIOS PELEARA POR TI	4
PROMESA: DIOS NO OLVIDA SU PACTO	5
PROMESA: UN TIERRA PARA ESA NACION (LA TIERRA CANAÁN)	6
PROMESA: DIOS NO ABANDONA A SU PUEBLO	7
PROMESA: BENDECIR A TODAS LAS NACIONES DE LATIERRA	8
PROMESA: EL SEÑOR TE GUIARA	9
PROMESA: DIOS OTORGA EL PERDON	10
PROMESA: TODAS TUS NECESIDADES SERAN ABASTECIDAS	11
PROMESA: DIOS OTORGA LA SALUD	12
PROMESA: DEL PERDON	13
PROMESA: DE LA VIDA ETERNA	14
PROMESA: DIOS NO ABANDONRA A SU PUEBLO	15



## ANEXO 2.

**"Y serán benditas**

**en ti todas las**

**familias de la**

**tierra" Génesis 12:3**

## ANEXO 3

**LAS PROMESAS  
Y LA BENDICION  
MÁS GRANDE**

**PRIMER PROMESA:**

**SEGUNDA PROMESA:**

**TERCER PROMESA:**

**Génesis 12:1-7**

**Génesis 12:2**

**Génesis 12:3**

**LA BENDICION MÁS  
GRANDE**

**Génesis 12:7**