

## P.2 SEMANA 1.

### “EL LLAMADO Y LA PROMESA A ABRAHAM”


**PASAJE BÍBLICO BASE:** Génesis 12:1-3

**TEXTO PARA MEMORIZAR**






Génesis 12:1-3 “Empero Jehová había dicho a Abram: Vete de tu tierra y de tu parentela, y de la casa de tu padre, a la tierra que te mostraré; Y haré de ti una nación grande, y bendecirte he, y engrandeceré tu nombre, y serás bendición: Y bendeciré a los que te bendijeren, y a los que te maldijeren maldeciré: y serán benditas en ti todas las familias de la tierra.”

**OBJETIVO:** Analizar y concientizar la relación de Dios con los hombres para alcanzar un lugar especial y cómo nosotros somos partícipes de ella, por medio de diversas actividades.

NOTA GENERAL. A lo largo de este formato encontrará el símbolo  mismo que hace referencia y le invita a tomar las recomendaciones incluidas en el “Documento de Introducción al Periodo Histórico 2” que está disponible en la página web de la iglesia. Es muy importante que lea dicho documento, ya que la información vertida en él, le será de gran ayuda para el desarrollo de las lecciones.

#### I.1. INICIO DE LA SESIÓN (10 minutos)

- Espacio para el tiempo devocional 
- Utilice tres minutos de la clase, para que los intermedios repasen los libros de Biblia. Al final del periodo los intermedios deberán cumplir con la memorización de la meta propuesta para este grupo. 
- En este espacio podrá desarrollar alguna actividad recreativa, o dinámica que promueva la convivencia entre los intermedios 

#### I.2. DESARROLLO DE LA LECCIÓN

NOTA: Es indispensable la lectura de la Palabra de Dios antes de desarrollar la lección. Dedique unos minutos para leer directamente de la Biblia el “texto para memorizar”, con el fin de que los intermedios comprendan que la enseñanza fue extraída de la Biblia. Posteriormente presente el título de la lección, que en esta semana será:

“El llamado y la promesa a Abraham”.

- Para esta lección se sugiere pedir que abran su Biblia en Génesis 12:1-3 y realizar la lectura compartida.
- El instructor leerá en voz alta, haciendo énfasis en las partes más relevantes, e incluso comentarios o preguntas, por ejemplo: “Vete de tu tierra y de tu parentela” la pregunta que surge es: Si a alguno de ustedes le dijeran vete de tu casa, ¿lo harían?, y así continuar la lectura, mientras los alumnos escuchan siguiendo la lectura en su Biblia.

## I.2.1. INTRODUCCIÓN

Recortar y pegar en cartulina o fichas de trabajo los letreros del ANEXO 1, luego pegarlos con cinta adhesiva debajo de las sillas. Pida a los intermedios que busquen debajo de su asiento y el que las tenga pase al frente con su tarjeta. Otra opción es meter en sobres las fichas, dejando algunos vacíos de acuerdo a la cantidad de alumnos que se tenga y cada uno elige el sobre deseado, al que le toquen las fichas con los nombres son los que participarán.

Una vez al frente preguntar si alguien sabe o recuerda la relación de esos nombres, lo que se pretende es hacer un cuadro sinóptico con los nombres de acuerdo a la descendencia, como se muestra al final de las fichas, para realizar la explicación de una forma visual. Trate de dirigirlos hacia la respuesta correcta, aunque se equivoquen, direccione hacia la respuesta correcta realizando algunas preguntas.

Una segunda actividad que puede desarrollar en la clase es aprender el texto, para lo cual lleve a cabo lo siguiente:

- Leer el texto, previo a la clase escriba la porción bíblica en un papel bond para que todos puedan verlo
- Tapar una palabra con un trozo de papel y leer el texto.
- Tapar 1 o 2 palabras más y leer el texto.
- Nuevamente tapar otras palabras y leer el texto.
- Así sucesivamente hasta que haya quedado todo el texto tapado y puedan recitarlo sin ayuda del escrito.

## I.2.2. DESARROLLO

Como instructor es importante leer el capítulo 11 del libro de Génesis para poder explicar a los alumnos que allí se enumeran los descendientes de Sem y Thare, padre de Abram, dice que Thare tuvo tres hijos, Abram, Nachôr, y Harán, el cual nació en Ur, lo que sugiere que Abram seguramente nació allí también.

Harán era padre de Lot, personaje que tiene un papel importante en la historia de Génesis; pero murió en Ur antes de que su familia se mudara a Harán (Mencione que Harán era el nombre de uno de los hijos de Thare, pero también era el nombre de la ciudad a la que Thare y su familia se mudaron).

Abram se casó con Saraí (Sara) antes de mudarse a la ciudad de Harán, entonces se puede dar por hecho que vivió en Ur bastantes años. Thare llevó a su familia, incluyendo Abram, Saraí, y Lot, a Harán, donde asentaron y donde murió Thare.

Es necesario hacer un breve repaso geográfico. Ambos Ur y Harán son ciudades en Mesopotamia, el área enmarcada por el Río Éufrates en el sur y el Tigris en el norte, y desembocan en el Golfo Persa. El área enmarcada por estos ríos constituye una parte significativa del actual Irak (en el sur) y Siria (en el norte), se ubica a cientos de millas al este del Mar Mediterráneo, era hogar de varias culturas desarrolladas, incluyendo Babilonia.

Ur se encontraba en el Río Éufrates, Harán estaba situada unas 600+ millas (1000 kilómetros) al noroeste de Ur (el norte de Mesopotamia). Canaán era aproximadamente el área que más adelante sería poblada por Israel. La distancia de Ur a Harán es grande, más de 600 millas (1000 kilómetros). No obstante, la familia de Thare viajaba despacio, parando por el camino, aprovechándose de la hierba y el agua para sus ovejas. El viaje de Harán a Canaán son otras 400 millas (650 kilómetros).

El texto base dice “Empero Jehová había dicho a Abram: Vete de tu tierra y de tu parentela, y de la casa de tu padre, a la tierra que te mostraré”. Este versículo marca un gran cambio en la historia humana. “Vete de tu tierra y de tu parentela, y de la casa de tu padre” Dios primero menciona la tierra de Abram lugar que Abram ha llamado su hogar durante muchos años, después de la parentela de Abram y de la casa de tu padre, qué difícil debió ser para él tan sólo el hecho de pensar en dejar su tierra, a todos sus parientes y a sus padres, ¿alguno de ustedes lo haría?, parece que no cualquier ser humano está dispuesto a dejar todo lo que ha construido o hecho en muchos años y mudarse a otro lugar donde no sabe absolutamente nada de él. Cuando Dios le dice a Abram que se vaya dejando todo lo antes mencionado en ese momento lo que tenía que hacer Abram era confiar en que Dios iba a proveer lo necesario de allí en adelante, ¿se pueden imaginar cuánta fe se requería para hacer eso? Y más aún sin saber a dónde iba, porque Dios solo dice que le enseñará a Abram a donde ir, pero no nombra la destinación. Cuando Dios hace un llamado raras veces da un mapa completo del camino. El mapa generalmente incluye sólo la próxima parada en el camino y a menudo indica la dirección que se debe tomar. Es frustrante recibir una llamada así, pero al tratar con Dios, solo la fe puede calmar la ansiedad.

Pero lo más importante es que incluye una promesa “Y haré de ti una nación grande” no dice un pequeño pueblo, o una comunidad, es una NACIÓN GRANDE, pero en ese momento pudo haber saltado una duda a Abram porque ni siquiera tenía hijos porque su esposa Saraí fue estéril, y no tenía hijos ¿Alguien sabe qué significa estéril? Es importante saber esto para que se den cuenta que las promesas de Dios son fieles y verdaderas, aunque para los hombres parezcan imposibles, por ello el Espíritu Santo señala este hecho inmediatamente al inicio de la historia, actualmente hay mujeres que no pueden tener hijos y se someten a muchos métodos que la ciencia ha descubierto para lograr tenerlos, sin embargo, esa bendición proviene de Dios; hay otra situación, la edad que tenían Abram y Saraí no era normal para tenerlos, pero no dudó. Más adelante la palabra de Dios dice que tuvieron un hijo de donde provienen las doce tribus de Israel, como se puede notar al ver la nación de Israel esta promesa se cumplió.

Luego dice “y bendecirte he” la bendición de Dios para Abram tiene un propósito muy amplio, (muestre el mapa del ANEXO 4 donde se señala Ur y Canaán, para que vean en dónde se encuentra actualmente el país de Israel y puedan unir la lección a los hechos actuales) ese país llamado Israel es la demostración de que Dios cumplió su promesa dándole a Abraham una tierra para su descendencia, porque aún hoy les pertenece esa tierra.

Finalmente dice “y serán benditas en ti todas las familias de la tierra” esto se refiere a que Dios le prometió a Abraham que a través de su descendencia vendría alguien por el cual el mundo sería salvo y esa promesa se cumplió, el apóstol Pablo lo confirma en Hechos 3:25-26. Esto quiere decir que no sólo la promesa fue para Abram, hoy todos pueden tener la oportunidad de gozar esa salvación solamente hay un requisito, obedecer a la voz y mandamientos de Dios.

### I.2.3. CONCLUSIÓN

Los intermedios deben saber que en el momento de nacer y de estar en los brazos de sus padres, son considerados una bendición, aunque ningún padre es perfecto, ellos aman sus hijos y todos deben dar gracias a Dios por la familia que les permite.

Para recibir hay que salir, no se puede vivir en Ur y en Canaán. Así como Abraham estuvo dispuesto a dejar la ciudad de Ur y de Harán para recibir la tierra que Dios le prometió, así los intermedios debemos estar dispuestos a dejar las cosas que desagradan a Dios para poder recibir las bendiciones que Dios ha prometido. Las promesas de Dios son mucho más grandes que las que ofrece el mundo, sus promesas dan beneficios eternos, y los del mundo solo son temporales, y engañosos.

La fe significa obedecer, primero a Dios en todos los aspectos de la vida, luego a sus padres porque ellos quieren lo mejor para, también a sus instructores porque están al pendiente de su vida espiritual. ¿Qué resultaría si Abram hubiese desobedecido? Considere que Israel no existiría si Abram no hubiese tenido fe y confiado en la promesa que Dios le hizo., o Dios hubiese tomado a alguien más para cumplir sus propósitos.

Es importante remarcar que la obediencia a medias no es obediencia, Dios cumple sus promesas a pesar de que parezca imposible, Sara no podía tener hijos, pero Dios le permitió tener un hijo llamado Isaac, el cual a su vez tuvo dos hijos, uno de ellos (Jacob) de donde provienen 12 hijos (las doce tribus de Israel) lo que hoy es la poderosa nación de Israel.

Hoy el mundo ofrece drogas, fiestas, sexo, amigos, entre muchas otras cosas que podrían parecer hermosas a los ojos de cualquiera, pero solamente es un espejismo, nada se compara a las promesas que Dios ofrece a través de su palabra, algunos podrían pensar que parecen imposibles, pero recuerde que para Dios todo es posible y Él es fiel, los que creen en Cristo son los verdaderos hijos de Abraham.

Hay dos formas en que El Señor cumplió su promesa a Abraham de hacer de él una nación grande:

- A través de la nación de Israel. (Vea como ese pueblo ha sido protegido por Dios desde tiempos antiguos, hasta nuestros días)
- A través de los cristianos de todo el mundo (La Iglesia), Gálatas 3:7 dice "Sabéis por tanto, que los que son de fe, los tales son hijos de Abraham" Esto es una verdad doctrinal, que muestra que los que han creído en Cristo por la fe son "hijos de Abraham", Romanos 2:28 dice que "no es judío el que lo es en manifiesto" la frase "en manifiesto" significa "aquello que se ve" es decir "no es judío el que lo es externamente" por ser descendiente sanguíneo de Abraham. El versículo 29 dice que el verdadero hijo de Dios es el que lo es en el interior, es decir, espiritualmente, el mismo capítulo de Gálatas 3 pero en el versículo 29 dice: «Y si vosotros sois de Cristo, ciertamente la simiente de Abraham sois, y conforme a la promesa los herederos» Así que La Biblia dice que los verdaderos herederos de las promesas de Dios no son los que descienden de Abraham de forma física, sino los que creen en el Señor Jesucristo.

Ahora los intermedios pueden obtener los beneficios de la promesa de Dios, solamente basta que lo reciban en tu corazón y le acepten para que Él more en ellos. Haga un llamado para que escuchen la voz de Dios e invítelos a dejar las cosas del mundo y orar por cada uno de ellos.

### **I.3. ACTIVIDAD DE REFUERZO**

#### **I.3.1. PARA DESARROLLAR EN CLASE**

Realizar la actividad 2 que se encuentra en el ANEXO 2, de preferencia imprimir una hoja para cada alumno, en caso de no ser posible, pueden dibujarlo en su cuaderno, solamente imprimir una para tenerla como muestra en la cual escribirán las palabras clave del texto, si prefiere escriba el texto completo. Reforzar los aprendizajes durante la actividad y el texto base, la actividad es una huella que ha dejado Abram como hombre obediente y lleno de fe, misma que cada intermedio debe seguir y confiar en Cristo como lo hizo Abram.

Adicionalmente imprima la hoja del ANEXO 3 llamada “Hablemos del personaje”, en la cual tendrán que expresar lo comprendido del tema. (Otra opción es hacerlo en un papel bond y responder grupalmente).

NOTA: EL producto final que el intermedio obtendrá en esta lección es: “La huella de Abraham” y la hoja “Hablemos del Personaje”

#### **I.3.2. PARA DESARROLLAR EN CASA CON LOS PADRES**

Compartir con sus padres la historia y el texto aprendido, hacer juntos una pequeña carta de gratitud a Dios por permitir conocerlo y escribir sus compromisos como familia para hacer la voluntad de Dios.

### **I.4. CIERRE DE LA LECCIÓN**

Antes de terminar la lección no olvide:

- Recoger la ofrenda
- Entonar la alabanza
- Realizar una oración final de despedida


### **I.5. MATERIAL NECESARIO PARA LA LECCIÓN**

- Biblia y cuaderno
- Cartulina o fichas de trabajo
- Cinta adhesiva
- Plumas
- Colores.
- Impresión de los ANEXOS para trabajar en clase

## I.6. VISTO BUENO DEL PASTOR, DE LA PREPARACIÓN DE LA CLASE

Es indispensable que antes de impartir la clase, se presente la lección al Pastor para que respalde el desarrollo de la misma.

## I.7. REPORTE FINAL DEL DESEMPEÑO EN LA CLASE

Deberá ser entregado semanalmente al Pastor Local de su Iglesia. En el Documento de Introducción  se incluye un ejemplo de este reporte, el cual debe incluir los siguientes elementos:

- Record de asistencias e inasistencias
- Conducta y desempeño de los alumnos
- Observaciones, comentarios y mejoras generales y específicas de cada sesión
- Firma del instructor que imparte la clase y firma del VoBo del Pastor Local.

## I.8. PRÓXIMA LECCIÓN



**Le invitamos a revisar para la siguiente lección el tema:**

**Pasaje Bíblico  
Base**

**“La promesa y la Bendición más Grande de Todas”**

**Génesis  
12:1-7**

## ANEXO 1

Imprima y recorte las siguientes tarjetas para llevar a cabo la actividad de introducción de la lección.

Sem

Cam

Japhet

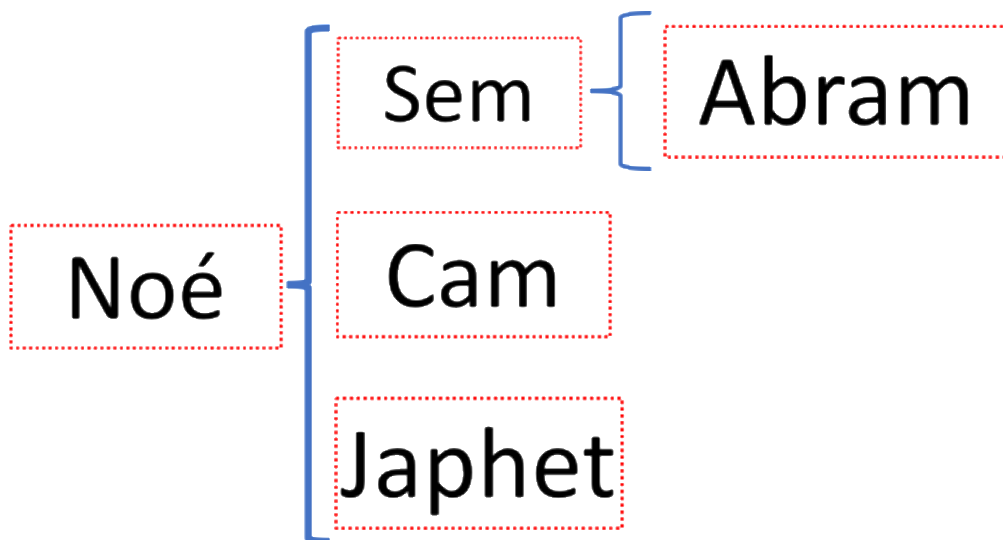
## ANEXO 1

Imprima y recorte las siguientes tarjetas para llevar a cabo la actividad de introducción de la lección.

# Abram

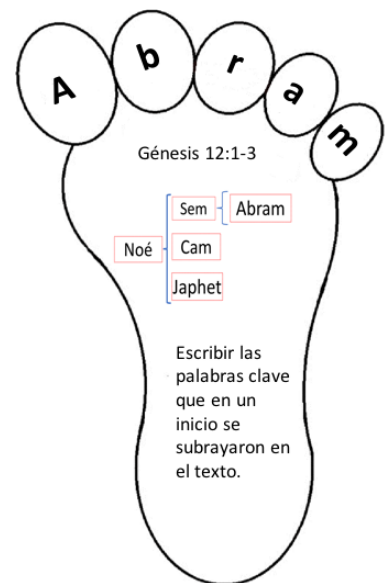
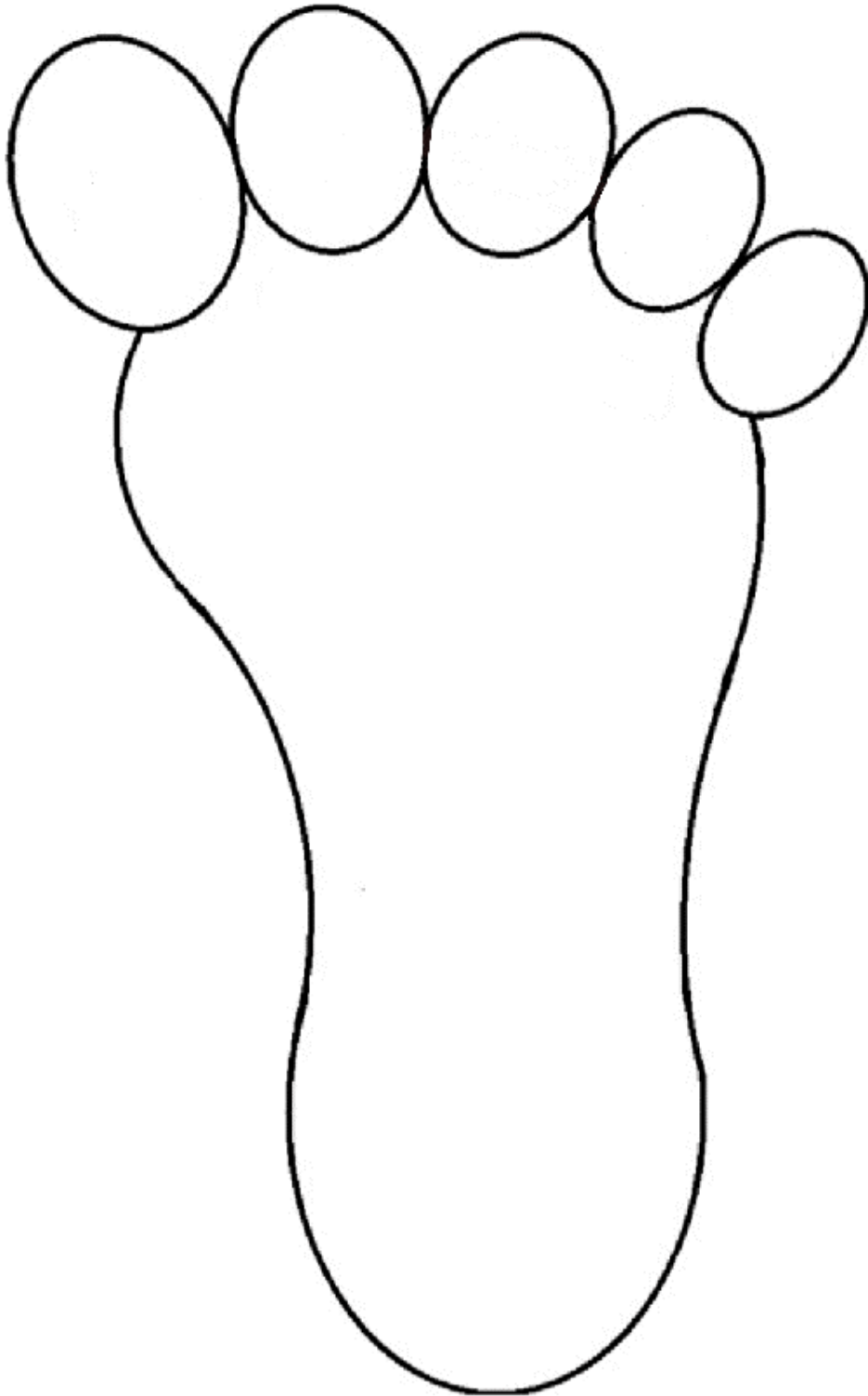
# Noé

Al final deben ordenar las fichas para armar la siguiente figura:





## ANEXO 2 “LA HUELLA DE ABRAHAM”



Génesis 12:1-3



Escribir las palabras clave que en un inicio se subrayaron en el texto.

## ANEXO 3 "HABLEMOS DEL PERSONAJE"

Hablemos del *personaje*

Así luce el personaje

Palabras que describen al personaje

Nombre

¿Qué le pasó al personaje?

¿Te gusto el personaje? Explica.

The worksheet features a large five-pointed star in the center. A dotted line box on the left is connected to the top-left point of the star. A box on the right is connected to the top-right point. Below the star are two rectangular boxes: one with a dotted border on the left and one with a zigzag border on the right. A small drawing of a pencil is positioned above the right-hand box.

## ANEXO 4 MAPAS DE LOS VIAJES DE ABRAHAM

Reproduzca este mapa y entregue uno a cada niño para que lo conserven en su cuaderno, de tal forma que puedan ir nuevamente a él para recordar la ubicación geográfica de la historia Bíblica.

El siguiente mapa ejemplifica el recorrido de Abraham al salir de Ur de los Caldeos, hasta llegar a Canaán.



Actualmente el país de Israel se ubica con color rojo en el mapa.

